

Regione Campania

AZIENDA SANITARIA LOCALE NAPOLI 2 NORD

costituita ex art. 2, comma 1, lettera a) della L.R. n. 16 del 28 novembre 2008

sede: Via C. Alvaro, 8 – 80072 POZZUOLI (NA)

Partita Iva 06321661214 – Codice Fiscale 96024110635

Unità Operativa Complessa Accreditamento e
Controllo della Spesa Sanitaria

Direttore: dott. Pasquale Bove

OGGETTO: Verbale riunione Tavolo Tecnico “Assistenza Specialistica Ambulatoriale” del 19 Ottobre 2011.

In data 19/10/2011, alle ore 12.00 sono riuniti i componenti del tavolo tecnico della Macroarea “Assistenza Specialistica Ambulatoriale” dell’ASL Napoli 2 Nord, per discutere sul seguente ordine del giorno:

- consuntivo delle prestazioni erogate al 30 settembre, e conseguenti proiezioni a finire;
- monitoraggio ed eventuale adeguamento del valore medio delle prestazioni e quindi del numero di prestazioni stabilite per ogni branca specialistica;
- varie.

Sono presenti:

- Pasquale Bove ASL Na 2 Nord
- Rosalba Santarpia ASL Na 2 Nord
- Claudio Cimmino ASL Na 2 Nord
- Michele Liguori ASL Na 2 Nord, anche su delega del dott. Iorio Raffaele
- Gaetano Gambino ASPAT
- Giovanni Buonincontri ConfAPI Federbiologi
- Bruno Accarino SNR
- Giuseppe Diglio Federlab – SBV
- Valentina Carnielli AISA
- Ferdinando Mariniello ANISAP
- ANPRIC Assente
- Francesco Ronga FRAS
- Confindustria Sanità Assente

Introducono la riunione i dott.ri Liguori e Cimmino, che consegnano ai presenti i dati del consumo delle prestazioni al 30 settembre 2011, e la bozza delle lettere di notifica alle strutture, ai sensi del decreto commissariale 24/2011. Dai dati, così come estratti dal server aziendale CaComm, si evidenzia il raggiungimento alla data del 30 settembre del tetto economico messo a disposizione della branca di Radiologia, mentre è prossimo l’esaurimento anche del tetto della Cardiologia.

Le associazioni chiedono il riallineamento del valore medio delle prestazioni a quello rilevato alla data attuale, con la rideterminazione dei relativi parametri.

L’ **A.I.S.A.**, relativamente al Monitoraggio della Spesa al 1° Settembre 2011, evidenzia che “ *l’attività programmatica è stata assunta senza tener conto del fabbisogno quali-quantitativo delle prestazioni, la cui conoscenza è imprescindibile per una sana pianificazione e programmazione.*”

Il consuntivo relativo al 1° semestre 2011 evidenzia, infatti, che le allocazioni finanziarie deputate a talune branche e, segnatamente, a quelle afferenti l’Area Radiologica, sono insufficienti a garantire la correttezza erogativa delle prestazioni per l’intero esercizio 2011.

Tali prestazioni – molte delle quali indifferibili – a causa dello stop all’attività erogativa in accreditamento, alimenteranno, inevitabilmente, la mobilità passiva extra Regione (con inevitabili aggravii di spesa), attesa l’incapacità del sistema erogativo a gestione diretta di far fronte all’incremento della domanda.

*Tale circostanza risulta paradossale allorché si consideri che l’introduzione della “**quota ricetta regionale**”, di cui al decreto Commissariale n° 53 del 2010 e della “**quota ricetta nazionale**”, di cui alla Legge 111, ha prodotto e produrrà un risparmio significativo per codesta ASL in considerazione di una maggiore compartecipazione alla spesa dei pazienti che, nel primo semestre 2011 – rispetto al corrispondente periodo del 2010 – è lievitata di oltre il 116%.*

Tale risparmio andrebbe deputato – a parere della scrivente Associazione – a copertura di quelle prestazioni, attingendo la provvista finanziaria del risparmio conseguito.

Inoltre, al fine di evitare fenomeni di concorrenza sleale, invita codesta spettabile ASL a dare impulso alle necessarie verifiche previste dal Decreto Commissariale n° 24 del 5.04.2011, in ordine alla sussistenza e

Regione Campania
AZIENDA SANITARIA LOCALE NAPOLI 2 NORD

costituita ex art. 2, comma 1, lettera a) della L.R. n. 16 del 28 novembre 2008

sede: Via C. Alvaro, 8 – 80072 POZZUOLI (NA)

Partita Iva 06321661214 –Codice Fiscale 96024110635

Unità Operativa Complessa Accreditamento e
Controllo della Spesa Sanitaria

Direttore: dott. Pasquale Bove

permanenza dei requisiti affinché ciascuna struttura eroghi prestazioni con oneri a carico del servizio sanitario pubblico e rendere note le risultanze della compiuta istruttoria in specifico Tavolo Tecnico all'uopo convocato.

Tale richiesta riveste carattere d'urgenza atteso che questa Azienda Sanitaria nei prossimi mesi sarà chiamata ad obliterare l'accreditamento istituzionale delle Strutture Sanitarie, oggi operanti in regime di provvisorio accreditamento ed a rilevare la RTU per l'esercizio corrente e per quelli passati".

Le associazioni presenti condividono la dichiarazione di AISA.

Relativamente alla branca di Medicina Nucleare il dott. Gambino da atto che l'ASL ha accolto l'invito formulato dall'ASPAT nella precedente riunione del 20 Luglio u.s. ed ha rimodulato il valore medio prestazionale allineandolo a quello effettivamente rilevato nella produzione corrente. Il dott. Gambino ribadisce la necessità d'individuare fasce differenziate per tipologia prestazionale così come richiesto alla struttura commissariale regionale, che peraltro sembra condividere tale assunto, così come discusso nella riunione del tavolo regionale del 18 ottobre c.a.

I dirigenti dell'ASL Napoli 2 Nord segnalano, altresì, il ritardato inoltro dei dati da parte di qualche struttura provvisoriamente accreditata, invitando le Associazioni di Categoria a stigmatizzare tali comportamenti .


Nulla da aggiungere ulteriormente nelle varie.

La riunione si chiude alle Ore 14.00.


ASL Na 2




SNR




ASL Na 2




ASPAT



ASL Na 2



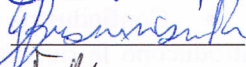
FEDERLAB-SBV-CAD




ASL Na 2



ConfAPI Federbiologi

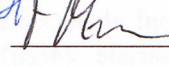


AISA




Confindustria Sanità

ASSENTE




FRAS



ANISAP



ANIPRIC



MONITORAGGIO GENNAIO-SETTEMBRE 2011

% consumo Spesa/Tetto al lordo dello sconto

Branca	Spesa Gennaio-Settembre 2011 al lordo dello sconto	Tetto di Spesa 2011 al lordo dello sconto	Percentuale di consumo	Data esaurimento spesa al lordo dello sconto
Branche a vis.	1.095.218,21	€ 1.609.560,00	68,04	31/12/2011
Cardiologia	5.388.852,63	€ 5.833.380	92,37	24/10/2011
Laboratori	27.421.171,91	€ 30.862.560	88,84	16/11/2011
Med. Nucleare	2.731.359,03	€ 2.665.260	102,48	Esaurito
Radiologia	31.761.257,46	€ 31.479.240	100,89	Esaurito
Radioterapia	4.325.545,00	€ 4.525.740	95,57	12/10/2011

% consumo Spesa/Tetto al netto dello sconto

Branca	Spesa Gennaio-Settembre 2011 al netto dello sconto	Tetto di Spesa 2011 al netto dello sconto	Percentuale di consumo	Data esaurimento spesa al netto dello sconto
Branche a vis.	1.071.925,13	€ 1.578.000,00	67,92	31/12/2011
Cardiologia	5.253.703,89	€ 5.719.000,00	91,86	24/10/2011
Laboratori	23.194.171,83	€ 27.312.000,00	84,92	16/11/2011
Med. Nucleare	2.665.373,27	€ 2.613.000,00	102,00	Esaurito
Radiologia	31.043.299,66	€ 30.862.000,00	100,58	Esaurito
Radioterapia	4.233.714,58	€ 4.437.000,00	95,41	12/10/2011

% consumo Prestazioni/Tetto

Branca	Prestazioni Gennaio- Settembre 2011	Tetto Prestazioni 2011	Percentuale di consumo	Data esaurimento prestazioni
Branche a vis.	45.550	76.491	59,54	31/12/2011
Cardiologia	200.482	208.418	96,19	10/10/2011
Laboratori	5.027.803	6.293.087	79,89	09/12/2011
Med. Nucleare	19.211	20.100	95,57	11/10/2011
Radiologia	553.264	589.419	93,86	20/10/2011
Radioterapia	93.962	98.512	95,38	12/10/2011

Al netto del ticket ed a lordo della quota ricetta