

VERBALE del 05/04/2012

Tavolo Tecnico per la Macroarea Riabilitazione, Socio-Sanitario, Salute Mentale e Tossicodipendenze

Con nota prot. n. 57 del 29/03/2012 il Coordinatore del Tavolo Tecnico D.ssa De Stefano ha convocato il Tavolo Tecnico odierno.

Associazioni di Categoria:

AIAS: d.ssa De Stefano

ANFFAS: Gennaro Dell'Aquila

ANPRIC: D.ssa Annunziata Guerriero

ANISAP: sign. Mautone Caterina

CONFAPI e FOAI: Buonincontri Giovanni

ARIS: dott. Tobia Forgiione

ASPAT: dr. Pierpaolo Polizzi

Confindustria: Avv. Giuseppe Abagnale

FEDERLAB SBV: dott. Mariano Mancino

ASPAT

Associazione Sanità Privata

Accreditata Territoriale

Il Presidente

Rappresentanti Aziendali:

D.ssa De Stefano: presente

Dr. Fiorenza: presente

Dr. Secondulfo: assente

Dr. Della Pietra:

Dr. Aiello: presente

O.d.G.: eventuali aggiornamento dati 2011.

Varie ed eventuali

Il Direttore Generale dispone preliminarmente che i dati da discutersi nel tavolo tecnico siano trasmessi una settimana prima della riunione del tavolo tecnico al fine di consentire la verifica degli stessi e la comunicazione di eventuali incongruenze prioritariamente alla seduta al Coordinatore del Tavolo Tecnico aziendale.

Il Direttore Generale assicura la continuità e regolarità dei pagamenti, fatte salve eventuali situazioni straordinarie. E rassicura sulla omogeneizzazione delle procedure presso i Distretti Sanitari per il calcolo delle COM e per la trasmissione del dato.

I rappresentanti di categoria chiedono che nella procedura di liquidazione sia considerato il tetto complessivo relativo alla singola struttura, comprensivo della spesa relativa alle due branche (ex art 44 e 26) e pertanto che il meccanismo dell' osmosi sia utilizzato in modo automatico, considerando anche che la liquidazione debba valutare gli anticipi realmente liquidati e non l' intero importo delle fatture.

Il rappresentante di CONFINDUSTRIA sanità ribadisce che i dati riportati in tabella debbano riferirsi al contratto stipulato fra le parti per l'anno 2011 e non al decreto 86, intervenuto oramai quando il contratto aveva esaurito già i suoi effetti, vieppiù che lo stesso decreto 86 non consente la reformatio in peius per i CTA, per cui per l'anno 2011 restava in tal caso, il dato del tetto di struttura del decreto 25/2011.

Il dr. Dell' Aquila raccomanda che dal prossimo incontro, siano consegnati e discussi anche i dati relativi all' attività socio-sanitaria.

Associazioni di Categoria:


AIAS: d.ssa De Stefano


ANFFAS: Gennaro Dell'Aquila *Gennaro Dell'Aquila*
ANPRIC: D.ssa Annunziata Guerriero *Annunziata Guerriero*
ANISAP: sign. Mautone Caterina *Caterina Mautone*
CONFAPI e FOAI: Buonincontri Giovanni *Giuseppe Buonincontri*
ARIS: dott. Tobia Forgione *Tobia Forgione*
ASPAT: dr. Pierpaolo Polizzi *Pierpaolo Polizzi*
Confindustria: Avv. Giuseppe Abagnale *Giuseppe Abagnale*
FEDERLAB SBV: dott. Mariano Mancino *Mariano Mancino*


SITUAZIONE FATTURATO E FILE H AL 31/12/2011 EX ART 26


CENTRO	TOTALE al 30/10	NOVEMBRE	DICEMBRE	TOT.FATT. 2011	BUDGET DCR 86	DIFFERENZA	FILE H AL 31-12	DIFF. TETTO FILE H
ABATESE	€ 1.724.538,07	€ 164.555,70	€ 127.223,22	€ 2.016.316,99	€ 1.485.000,00	-€ 531.316,99	€ 2.016.275,36	-€ 531.275,36
AIAS Arco Felice	€ 461.897,50	€ 46.013,70	€ 30.329,66	€ 538.240,86	€ 552.175,61	€ 13.934,75	€ 538.240,86	€ 13.934,75
AIAS CICCIANO *	€ 4.724.424,93	€ 450.630,45	€ 456.161,99	€ 5.631.217,37	€ 4.848.003,31	-€ 783.214,06	€ 6.137.936,83	-€ 1.289.933,52
AIAS SORRENTO	€ 514.680,84	€ 52.395,04	€ 25.021,94	€ 592.097,82	€ 522.000,00	-€ 70.097,82	€ 592.307,54	-€ 70.307,54
CENTRO FISIOVE.	€ 386.106,95	€ 47.452,94	€ 48.274,41	€ 481.834,30	€ 674.000,00	€ 192.165,70	€ 481.727,40	€ 192.272,60
CENTRO MOSCATI	€ 1.210.574,60	€ 116.073,28	€ 107.480,88	€ 1.434.128,76	€ 762.146,00	-€ 671.982,76	€ 1.434.099,80	-€ 671.953,80
CFR	€ 3.570.542,54	€ 391.389,95	€ 376.598,94	€ 4.338.531,43	€ 4.342.473,39	€ 3.941,96	€ 4.337.982,70	€ 4.490,69
CMP	€ 3.538.265,07	€ 309.891,77	€ 295.880,71	€ 4.144.037,55	€ 3.877.000,00	-€ 267.037,55	€ 4.143.983,25	-€ 266.983,25
CMR POMPEI	€ 1.838.899,35	€ 153.273,52	€ 156.539,86	€ 2.148.712,73	€ 2.184.000,00	€ 35.287,27	€ 2.146.669,10	€ 37.330,90
CTF	€ 2.346.698,26	€ 365.891,22	€ 373.214,36	€ 3.085.803,84	€ 3.141.619,72	€ 55.815,88	€ 3.063.510,57	€ 78.109,15
DIM. AZZURRA	€ 2.140.057,40	€ 217.318,86	€ 151.741,08	€ 2.509.117,34	€ 2.267.965,58	-€ 241.151,76	€ 2.512.265,54	-€ 244.299,96
DON ORIONE	€ 2.674.345,82	€ 296.666,58	€ 259.928,81	€ 3.230.941,21	€ 3.391.515,93	€ 160.574,72	€ 3.230.917,68	€ 160.598,25
HORIZON	€ 1.669.367,42	€ 150.649,66	€ 97.604,90	€ 1.917.621,98	€ 1.623.000,00	-€ 294.621,98	€ 1.917.651,74	-€ 294.651,74
IST. ANTONIANO	€ 1.794.152,36	€ 144.135,50	€ 112.165,21	€ 2.050.453,07	€ 2.034.204,85	-€ 16.248,22	€ 2.050.366,19	-€ 16.161,34
LA PRIMULA	€ 1.281.350,48	€ 133.642,82	€ 131.082,04	€ 1.546.075,34	€ 1.510.000,00	-€ 36.075,34	€ 1.516.884,73	-€ 6.884,73
LINEA MEDICA	€ 1.604.725,14	€ 158.856,74	€ 124.847,87	€ 1.888.429,75	€ 1.866.573,35	-€ 21.856,40	€ 1.888.158,34	-€ 21.584,99
META FELIX	€ 1.888.096,18	€ 172.851,87	€ 175.134,22	€ 2.236.082,27	€ 2.229.645,34	-€ 6.436,93	€ 2.229.440,18	€ 205,16
NEAPOLISANIT	€ 4.754.186,82	€ 365.822,06	€ 438.177,35	€ 5.558.186,23	€ 5.670.311,51	€ 112.125,28	€ 5.616.556,92	€ 53.754,59
RIAB POMPEIANA	€ 1.575.713,30	€ 160.831,66	€ 98.276,45	€ 1.834.821,41	€ 1.586.000,00	-€ 248.821,41	€ 1.834.761,68	-€ 248.761,68
S.MARIA del Pozzo	€ 5.056.458,47	€ 586.570,35	€ 407.109,50	€ 6.050.138,32	€ 6.168.743,71	€ 118.605,39	€ 6.047.110,65	€ 121.633,06
SALUS s.r.l.	€ 2.577.687,64	€ 270.063,49	€ 220.930,78	€ 3.068.681,91	€ 3.023.294,37	-€ 45.387,54	€ 3.068.460,08	-€ 45.165,71
SAN PAOLINO	€ 1.146.389,77	€ 117.617,35	€ 105.310,24	€ 1.369.317,36	€ 1.374.884,43	€ 5.567,07	€ 1.362.747,11	€ 12.137,32
VILLA GINESTRE	€ 2.910.141,18	€ 272.048,47	€ 248.277,83	€ 3.430.467,48	€ 3.052.108,79	-€ 378.358,69	€ 3.430.301,01	-€ 378.192,22
TOTALE	€ 51.389.300,09	€ 5.144.642,98	€ 4.567.312,25	€ 61.101.255,32	€ 58.186.665,89	-€ 2.914.589,43	€ 61.598.355,26	-€ 3.411.689,37

* QUESTA DISCORDANZA COSI RILEVANTE TRA FILE H E TOT. FATTURATO SI PENSA SIA DOVUTA A PRESTAZIONI RSA NON PRESENTI NEL FATTURATO

Per Riforma CONFINDUSTRIA SANITA' FOR MITIRO TABOCCA


ASSAR


CONFAPI


PPV


Auffes


ARIS


SITUAZIONE FATTURATO E FILE C AL 31/12/2011 FKT

CENTRO	TOTALE AL 30/10	NOVEMBRE	DICEMBRE	TOT. ANNO 2011	BUDGET DCR 86	DIFFERENZA	FILE C AL 31/12	DIFF TETTO FILE C
ABATESE	€ 263.103,78	€ 7.448,31	€ 12.392,80	€ 282.944,89	€ 316.600,00	€ 33.655,11	€ 282.932,22	€ 33.667,78
AIAS CICCIANO	€ 570.540,93	€ 110.943,88	€ 133.202,38	€ 814.687,19	€ 556.000,00	€ 258.687,19	€ 687.531,32	€ 131.531,32
C.M.R. POMPEI	€ 159.989,32	€ 260,01	€ 16.151,85	€ 176.401,18	€ 284.000,00	€ 107.598,82	€ 176.383,08	€ 107.616,92
C.R.T.	€ 395.739,42	€ 82.978,72	€ 87.733,92	€ 566.452,06	€ 565.700,00	€ 752,06	€ 558.663,69	€ 7.036,31
C.RAD. GARGIULO	€ 60.002,57			€ 60.002,57	€ 106.000,00	€ 45.997,43	€ 59.298,93	€ 46.701,07
CA.MAD	€ 315.230,09	€ 35.446,78	€ 37.801,73	€ 388.478,60	€ 393.000,00	€ 4.521,40	€ 388.435,16	€ 4.564,84
Centro di Fisioterapia	€ 359.388,73	€ 8.500,71	€ 42.040,33	€ 409.929,77	€ 393.000,00	€ 16.929,77	€ 409.613,83	€ 16.613,83
Centro Fiovesuviano	€ 127.726,78			€ 127.726,78	€ 55.000,00	€ 72.726,78		
CENTRO IPPOLITO	€ 177.718,45	€ 11.517,58	€ 8.659,90	€ 197.895,93	€ 298.800,00	€ 100.904,07	€ 188.343,48	€ 110.456,52
CENTRO MOSCATI	€ 659.512,89	€ 50.789,63	€ 53.498,82	€ 763.801,34	€ 961.000,00	€ 197.198,66	€ 763.321,48	€ 197.678,52
CENTRO SALUS	€ 211.310,72	€ 3.320,65	€ 19.656,17	€ 234.287,54	€ 258.000,00	€ 23.712,46	€ 226.603,10	€ 31.396,90
CENTRO SORRENTINO	€ 149.461,86	€ 7.499,20	€ 15.818,91	€ 172.779,97	€ 185.000,00	€ 12.220,03	€ 172.160,71	€ 12.839,29
CFR	€ 445.737,62	€ 36.065,95	€ 53.781,21	€ 535.584,78	€ 473.000,00	€ 62.584,78	€ 534.531,54	€ 61.531,54
Clinica MARIA ROSARIA	€ 91.644,85	€ 14.391,33	€ 16.813,59	€ 122.849,77	€ 130.000,00	€ 7.150,23	€ 122.828,06	€ 7.171,94
CMP	€ 218.340,79	€ 5.644,42	€ 5.460,97	€ 229.446,18	€ 217.400,00	€ 12.046,18	€ 229.399,49	€ 11.999,49
CTF	€ 172.241,70	€ 30.603,03	€ 41.683,50	€ 244.528,23	€ 61.000,00	€ 183.528,23	€ 252.311,98	€ 191.311,98
DIM. AZZURRA	€ 193.803,49	€ 26.695,36	€ 35.842,89	€ 256.341,74	€ 351.600,00	€ 95.258,26	€ 257.091,68	€ 94.508,32
Do.Ca. s.r.l.	€ 129.323,25			€ 134.194,84	€ 142.000,00	€ 7.805,16	€ 134.112,17	€ 7.887,83
EPISTOLATO	€ 37.965,84			€ 37.965,84	€ 78.000,00	€ 40.034,16		
FISIOSPORTMEDICAL	€ 422.997,36	€ 84.270,15	€ 93.383,20	€ 600.650,71	€ 732.700,00	€ 132.049,29	€ 535.992,85	€ 196.707,15
LA PRIMULA	€ 117.382,49	€ 1.472,20	€ 1.829,11	€ 120.683,80	€ 69.600,00	€ 51.083,80	€ 120.913,29	€ 51.313,29
LINEA MEDICA	€ 47.109,54	€ 7.600,66	€ 3.804,61	€ 58.514,81	€ 57.000,00	€ 1.514,81	€ 58.647,77	€ 1.647,77
M F ALPHA s.r.l.	€ 555.665,58	€ 33.509,98	€ 21.391,65	€ 610.567,21	€ 606.900,00	€ 3.667,21		
MFR	€ 434.669,97	€ 43.876,20	€ 28.470,30	€ 507.016,47	€ 427.000,00	€ 80.016,47	€ 507.016,57	€ 80.016,57
NEAPOLISANIT	€ 1.231.088,83	€ 105.163,07	€ 123.016,02	€ 1.459.267,92	€ 1.132.700,00	€ 326.567,92	€ 1.459.913,05	€ 327.213,05
RAGGI X DI LOFFREDO	€ 192.259,95	€ 20.857,82	€ 9.723,99	€ 222.841,76	€ 201.200,00	€ 21.641,76	€ 222.821,85	€ 21.621,85
RIAB. POMPEIANA	€ 508,21			€ 508,21	€ 110.000,00	€ 109.491,79		
S. MARIA DEL POZZO	€ 1.411.617,10	€ 24.585,08	€ 13.764,53	€ 1.449.966,71	€ 1.057.000,00	€ 392.966,71		
Salus Fisiok. Service srl	€ 287.918,40	€ 6.615,16	€ 15.335,48	€ 309.869,04	€ 279.500,00	€ 30.369,04	€ 311.866,18	€ 32.366,18
TERME DI STABIA	€ 855.060,11	€ 75.229,07	€ 34.939,61	€ 965.228,79	€ 993.300,00	€ 28.071,21	€ 876.528,51	€ 116.771,49
VILLA DELLE GINESTRE	€ 283.434,00	€ 42.857,07	€ 81.010,21	€ 407.301,28	€ 567.800,00	€ 160.498,72	€ 407.243,04	€ 160.556,96
TOTALE	€ 10.578.494,62	€ 878.142,02	€ 1.012.079,27	€ 12.468.715,91	€ 12.059.800,00	€ 408.915,91	€ 9.944.505,03	€ 208.394,97

CONF. BUSTINA SANITA'
PER RUTINO TASSUCCI

AN'SAP

PPV Lombardi
PPV ANPRIC

ARIS
C. Tassucci

[Signature]