

VERBALE N. 27 del 23/12/2011

**Tavolo Tecnico per la Macroarea Assistenza Specialistica Ambulatoriale**

Addì 27 dicembre 2011 si sono riuniti presso la sede legale ASL NA 3 SUD, in via Alcide de Gasperi n. 167 C/Mare di Stabia, i componenti del Tavolo Tecnico per la Macroarea Assistenza Specialistica Ambulatoriale, per la definizione dei punti all'ordine del giorno specificati nella nota di convocazione.

**Associazioni di categoria**

**A.I.S.A.:** Dott.ssa V. Carnielli

**A.N.P.R.I.C. :** Dott.ssa Guerriero Annunziata

**A.N.I.S.A.P.:** Delega Dott. Giovanni De Cesari

**A.P.I.SANITA':** Assente

**A.S.P.A.T.:** Dott. Gaetano Gambino

**CONFEDERAZIONE CENTRI ANTIDIABETE:** Assente

**CONFINDUSTRIA SANITA':** Delega Dott. Giovanni De Cesari

**FEDERLAB SBV :** Dott. Giuseppe Diglio

**S.N.R.:** Dott. Bruno Accarino

**F.O.A.I.:** Dr. Aldo Grimaldi

**Rappresentanti aziendali**

**D.ssa A. De Stefano - Coordinatore:**

presente

**Dr. M. Di Gennaro:**

presente

**Dr. C. Vaiano**

assente

**D.ssa A. Siciliano:**

assente

**Dr. P. Sergianni:**

presente

Il Coordinatore del Tavolo Tecnico Dott.ssa De Stefano Antonella in relazione all' invio da parte di C.T.A. Aziendale di nuove giustificazione per lo sfioramento di oversalling. Il tavolo tecnico all'unanimità decide di valutare le nuove giustifiche pervenute dopo l' espletamento dell' ultimo tavolo tecnico.

**Distretto 51**

1. Centro Morra s.a.s.: verificato i dati elaborati dall' ASL NA 3 SUD, si decide che l' sfioramento oltre al 10% è quantizzato nel 1,72% che corrisponde a 144 prestazioni . Si conferma a quanto già stabilito nel verbale del 09.12.2011 **NON SI APPROVA.**

**Distretto 53**

Vista la nota del Direttore del Distretto 53 relativa alla chiusura del Centro Laser per i mesi di luglio, agosto e settembre 2009 il tavolo tecnico accetta le giustifiche per i centri

1. CDS
2. Bidello
3. Minerva
4. Varone
5. De Fusco
6. Russo

**Distretto 54**

1. Laboratorio Analisi San Giorgio: verificato i dati elaborati dall' ASL NA 3 SUD si decide che non vi è sfioramento lo sfioramento oltre il 10% quindi rientra nei limiti contrattuali

**FederLab-SBV**  
Associazione di Categoria del  
Laboratori e dei Centri Privati Accreditati

AN.P.R.I.C.

FOAI

A.I.S.A.

**ASPAT**  
Associazione Sanità Privata  
Accreditata Territoriale

centroamelu

*[Handwritten signatures and initials]*

*[Handwritten signature]*

*[Handwritten signature]*

*[Handwritten signature]*

*[Handwritten signature]*

2. Centro vesuviano analisi s.a.s.: verificato i dati elaborati dall' ASL NA 3 SUD si decide che non vi è sfioramento oltre il 10% quindi rientra nei limiti contrattuali
3. Centro Odontoiatrico Zarcone: verificato i dati elaborati dall' ASL NA 3 SUD si decide che non vi è sfioramento oltre il 10% quindi rientra nei limiti contrattuali
4. Centro Cardiologico Grimaldi: verificato i dati elaborati dall' ASL NA 3 SUD si decide che non vi è sfioramento oltre il 10% quindi rientra nei limiti contrattuali
5. Centro Cosimo: verificato i dati elaborati dall' ASL NA 3 SUD, si decide che lo sfioramento oltre al 10% è quantizzato nel 17,89% che corrisponde a 455 prestazioni . Si conferma a quanto già stabilito nel verbale del 09.12.2011 **NON SI APPROVA**.

#### Distretto 55

1. Centro Montella: verificato i dati elaborati dall' ASL NA 3 SUD si decide che non vi è sfioramento oltre il 10% quindi rientra nei limiti contrattuali
2. Centro Plinio Branca a Vista: verificato i dati elaborati dall' ASL NA 3 SUD, si decide che l' sfioramento oltre al 10% è quantizzato nel 1,36% che corrisponde a 430 prestazioni . Si conferma a quanto già stabilito nel verbale del 09.12.2011 **NON SI APPROVA**.
3. Centro Plinio Laboratorio: verificato i dati elaborati dall' ASL NA 3 SUD, si decide che l' sfioramento oltre al 10% è quantizzato nel 10,37% che corrisponde a prestazioni 3903 . Si conferma a quanto già stabilito nel verbale del 09.12.2011 **NON SI APPROVA**
5. Centro Plinio Radiologia verificato i dati elaborati dall' ASL NA 3 SUD si decide che non vi è sfioramento oltre il 10% quindi rientra nei limiti contrattuali
5. Centro Plinio Radioterapia verificato i dati elaborati dall' ASL NA 3 SUD si decide che non vi è sfioramento oltre il 10% quindi rientra nei limiti contrattuali

#### Distretto 56

1. Centro DI.MED s.r.l.: viste le nuove giustificazioni e verificato i dati elaborati dall' ASL NA 3 SUD si decide che lo sfioramento oltre al 10% è quantizzato nel 20,17% che corrisponde a 3901 prestazioni . Si conferma a quanto già stabilito nel verbale del 09.12.2011 **NON SI APPROVA**.

Vista la nota prot. n. 1853/MB del 14.12.2011 del Direttore Distretto 56 con relativa asseverazioni di chiusura di C.T.A Il Tavolo tecnico prende atto delle motivazioni addotte dal direttore del distretto limitatamente per la disciplina di patologia clinica in quanto il Centro Radiologico Epistolato risulta essere stato chiuso per solo mesi 2.

Il tavolo tecnico rivede le seguenti valutazioni

- |                               |                           |
|-------------------------------|---------------------------|
| 1. Laboratorio Ricciardi      | Il Tavolo Tecnico Approva |
| 2. Diagnostica Medica Orlando | Il Tavolo Tecnico Approva |
| 3. Laboratorio Tamburro       | Il Tavolo Tecnico Approva |
| 4. Laboratorio Sannino        | Il Tavolo Tecnico Approva |
| 5. C.M.O. laboratori analisi  | Il Tavolo Tecnico Approva |

Relativamente alla giustifica del Centro C.M.O. trasmessa dal Direttore del Distretto 56 il 19.12.2011, relativamente alla Branca di medicina Nucleare non è valutabile in quanto non supportata da idonea documentazione.

- relativamente alla Branca Radiologia, verificato i dati elaborati dall' ASL NA 3 SUD si decide che lo sfioramento oltre al 10% è quantizzato nel 23,71% che corrisponde a 15491 prestazioni . Il Tavolo Tecnico **NON APPROVA**

FOAI

ANPRIC

UN-ENA

ASPAT  
Associazione Sanità Privata  
Accreditata Territoriale

A.I.S.A.

Federlab-SBV  
Associazione di Categoria del  
Laboratori e dei Centri Privati Accreditati

SUR

gentile

per

sk

J

### Distretto 57

1. Casa di Cura Villa delle Margherite Branca di cardiologia verificato i dati elaborati dall' ASL NA 3 SUD si decide che non vi è sfioramento oltre il 10% quindi rientra nei limiti contrattuali
2. Centro Diagnostico Clinico Abbruzzese Laboratorio Analisi verificato i dati elaborati dall' ASL NA 3 SUD si decide che non vi è sfioramento oltre il 10% quindi rientra nei limiti contrattuali
3. Villa delle Margherite Laboratorio Analisi verificato i dati elaborati dall' ASL NA 3 SUD si decide che lo sfioramento oltre al 10% è quantizzato nel 15,61% che corrisponde a 1252 prestazioni . Il Tavolo Tecnico **NON APPROVA**
4. Villa delle Margherite Diagnostica per immagini verificato i dati elaborati dall' ASL NA 3 SUD si decide che lo sfioramento oltre al 10% è quantizzato nel 21,30% che corrisponde a 275 prestazioni . Il Tavolo Tecnico **NON APPROVA**

### Distretto 58

1. IGEA CENTER branca cardiologia viste le giustifiche addotte dal centro e verificato i dati elaborati dall' ASL NA 3 SUD si decide che lo sfioramento oltre al 10% è quantizzato nel 8,68% che corrisponde a 588 prestazioni . Il Tavolo Tecnico **NON APPROVA**
2. Cimmino branca cardiologia verificato i dati elaborati dall' ASL NA 3 SUD si conferma lo sfioramento oltre al 10% già comunicato al centro in oggetto.
3. Raggio X Loffredo branca radiologia verificato i dati elaborati dall' ASL NA 3 SUD si conferma lo sfioramento oltre al 10% già comunicato al centro in oggetto.
4. Centro Laboratorio Maurella vista l' integrazione pervenuta sulle motivazioni inerenti allo sfioramento del 10% (oversalling) , dopo ampia discussione il **tavolo tecnico approva**.

### Distretto 59

1. ECOLAB Laboratorio Analisi verificato i dati elaborati dall' ASL NA 3 SUD si decide che non vi è sfioramento oltre il 10% quindi rientra nei limiti contrattuali

Il Rappresentante SNR ribadisce quanto verbalizzato nella riunione del 06.12.2011 che venga asseverato il numero delle prestazioni riconosciute dall' anno 2007 e successivi ad ogni singola struttura ai fini del calcolo del superamento della percentuale di produzione prevista dalla vigente normativa. Chiede che venga esposto il calcolo esatto dello sconto tariffario previste dalla vigente normativa per ogni singola branca , anche ai fini del recupero delle somme erogate. Precisa che ai fini della determinazione del tetto assegnato sono state effettuate numerosi comunicazioni e diffide e che è in essere contenzioso amministrativo, e che pertanto non è possibile prestare acquiescenza alle determinazioni di questa ASL.

Si concludono i lavori con la consegna degli elaborati finale della R.T.U. 2009 indicati nelle tabelle allegatè al presente verbale.

Del che è verbale


C/mare di Stabia il 23.12.2011

Associazioni di categoria

A.I.S.A. - \_\_\_\_\_




A.N.P.R.I.C. - \_\_\_\_\_



A.N.I.S.A.P. \_\_\_\_\_

A.P.I.SANITA' \_\_\_\_\_

ASSISTENTE



**ASPAT**  
Associazione Sanità Privata  
Accreditata Territoriale

A.S.P.A.T. \_\_\_\_\_

CONFEDERAZIONE CENTRI ANTIDIABETE: \_\_\_\_\_ **ASSENTE**

CONFINDUSTRIA SANITA' \_\_\_\_\_

FEDERLAB SBV - \_\_\_\_\_  
FederLab-SBV  
Associazione di Categoria del  
Laboratori e dei Centri Privati Accreditati

S.N.R.: Bruno Accarino \_\_\_\_\_

FOAI \_\_\_\_\_

Rappresentanti aziendali \_\_\_\_\_

D.ssa A. De Stefano: Presente \_\_\_\_\_

Dr. M. Di Gennaro: Presente \_\_\_\_\_

Dr. C. Vaiano: Assente \_\_\_\_\_

D.ssa A. Siciliano: ~~Presente~~ **ASSENTE** \_\_\_\_\_

Dr. P. Sergianni: Presente \_\_\_\_\_

ASL NAPOLI 3 SUD - CALCOLO DATA SFORAMENTO TETTO PRESTAZIONALE

Somma di prestazioni finali Raggr. Branche	Mese												Totale complessivo
	Gen	Feb	Mar	Apr	Mag	Giu	Lug	Ago	Set	Ott	Nov	Dic	
AD - Diabetologia	5.059	4.782	5.843	4.374	6.218	4.525	5.967	7.064	6.539	5.374	2.403	2.403	58.348
BV - Branche a visita	9.733	11.138	13.150	10.780	12.125	12.793	12.742	3.251	11.893	11.428	6.889	6.889	128.413
CA - Cardiologia	15.546	16.383	17.808	16.295	15.695	14.690	14.059	3.727	15.608	14.949	7.982	2.463	155.205
D - Dialisi	1.846	1.699	1.797	1.770	1.750	1.764	1.862	1.771	1.805	1.845	-	-	19.647
FKT - Fisiokinesiterapia	143.254	197.708	240.305	199.458	263.114	244.762	196.935	71.025	110.764	188.253	115.004	24.490	1.995.072
L - Laboratorio	724.031	605.238	668.479	559.549	604.091	590.258	562.624	217.228	779.453	611.423	531.382	85.733	6.539.489
MN - Medicina Nucleare	845	829	887	809	943	957	966	207	990	877	614	520	9.444
RIAD - Diagn. per immag.	50.182	47.355	52.732	47.318	50.332	48.084	43.108	18.259	53.437	46.279	10.536	8.689	476.311
RT - Radioterapia	1.534	1.555	1.865	1.847	1.785	1.805	1.932	1.339	2.007	1.766	1.255	1.255	20.263
<b>Totale complessivo</b>	<b>952.030</b>	<b>886.787</b>	<b>1.002.866</b>	<b>842.200</b>	<b>956.053</b>	<b>919.638</b>	<b>840.195</b>	<b>316.807</b>	<b>982.687</b>	<b>884.663</b>	<b>685.824</b>	<b>132.442</b>	<b>9.402.192</b>

	PRESTI MESE	PREC.	TETTO	DELTA	ET MESE	ES FATTORE	DATA
AD - Diabetologia	36.768	41.115	4.347	7.264	17	17/09/2011	
BV - Branche a visita	137.112	162.076					
CA - Cardiologia	21.529	2.083.267					
D - Dialisi	6.583.058	13.812					
FKT - Fisiokinesiterapia	410.807	447.565	36.758	46.279	24	24/10/2011	
L - Laboratorio	13.762	13.779	17	1.473	0	31/08/2011	
MN - Medicina Nucleare							
RIAD - Diagn. per immag.							
RT - Radioterapia							

**Federlab-SBV**  
Associazione di Categoria dei  
Laboratori e dei Centri Privati Accreditati

**ASPAT**  
Associazione Sanità Privata  
Accreditata Territoriale

AISA  
diagrammi

FOAI

**ASL 3 SUD**  
X Procura Visibile

*Handwritten mark*

*Handwritten signature*

*Handwritten signature*

*Handwritten signature*

ASL NAPOLI 3 SUD - APPLICAZIONE RTU 2009

Dati		Somma di FATTURATO RICONOSCIBILE	Somma di PRESTAZIONI RICONOSCIBILI
Raggr. Branche	€	721.892,92	40.882
AD - Diabetologia	€	2.435.594,94	128.413
BV - Branche a visita	€	4.261.564,36	155.205
CA - Cardiologia	€	3.472.197,35	19.647
D - Dialisi	€	17.947.086,86	1.995.072
FKT - Fisiokinesiterapia	€	29.568.337,05	6.539.489
L - Laboratorio	€	2.704.771,59	9.444
MN - Medicina Nucleare	€	19.158.481,96	446.622
RAD - Diagn. per immag.	€	344.127,59	13.762
RT - Radioterapia	€	80.614.054,62	9.348.536
Totale complessivo	€		

*Sur*  
*Plus sur VS.001E*

Federlab SBV  
 Associazione di categoria dei  
 Laboratori e dei Centri Privati Accreditati

A.I.S.A.  
 Dentonardi

*W. 1142*  
*Spice*

Branche Specialistiche	Tetto 2009	Tetto 2009	Somma di FATTURATO RICONOSCIBILE	RAPPORTO	RTU
AD - Diabetologia	€	955.558,57	€	100,00%	0,00%
BV - Branche a visita	€	2.291.184,60	€	94,07%	5,93%
CA - Cardiologia	€	4.384.894,48	€	100,00%	0,00%
D - Dialisi	€	3.535.498,93	€	100,00%	0,00%
FKT - Fisiokinesiterapia	€	16.638.515,60	€	92,71%	7,29%
L - Laboratorio	€	29.176.473,11	€	98,67%	1,33%
MN - Medicina nucleare	€	2.000.355,86	€	73,96%	26,04%
RAD - Diagn. per immag.	€	18.207.641,41	€	95,04%	4,96%
RT - Radioterapia	€	460.877,45	€	100,00%	0,00%
<b>TOTALE</b>	€	<b>77.651.000,00</b>	€		

FATTURATO DOPO RTU PER BRANCA

Somma di FATTURATO FINALE		TEITTO	DISPONIBILITA'
Raggr. Branche	€	€	€
AD - Diabetologia	€	721.892,92	233.665,65
BV - Branche a visita	€	2.291.184,60	0,00
CA - Cardiologia	€	4.384.894,48	123.330,12
D - Dialisi	€	3.535.498,93	63.301,58
FKT - Fisiokinesiterapia	€	16.638.515,60	0,00
L - Laboratorio	€	29.176.473,11	0,00
MN - Medicina Nucleare	€	2.000.355,86	0,00
RAD - Diagn. per immag.	€	18.207.641,41	0,00
RT - Radioterapia	€	344.127,59	116.749,86
Totale complessivo	€	<b>77.113.952,80</b>	<b>537.047</b>

ASPAT  
 Associazione Sanità Privata  
 Accreditata Territoriale

FOA 19

*ms*

*ASST*  
*x Presid. Visconti*

ASL NAPOLI 3 SUD - RTU PER STRUTTURA

\* SENZA RTU

Raggr. Branche	COD_EST	Codice	Struttura	Dati				NOTA DI CREDITO
				FATTURATO RICONOSCIBILE	Somma di PRESTAZIONI RICONOSCIBILI FINALE	Somma di FATTURATO	Media di RTU	
FKT - Fisiokinesiterapia	008022FK	008022	FISIOSPORTMEDICAL	€ 1.130.248,70	€ 165.581	€ 1.047.839,18	92,71%	€ 82.409,53
	008319FK	008319	CENTRO RADIOLOGIA E TERAPIA FISICA s.r.l.	€ 900.065,57	€ 102.561	€ 834.439,32	92,71%	€ 65.626,25
	008328FK	008328	F.K.T. SERVICE	€ 305.820,30	€ 40.369	€ 283.522,11	92,71%	€ 22.298,20
	008420FK	008420	CENTRO RADIOLOG. GARGIULO	€ 146.035,64	€ 32.398	€ 135.387,78	92,71%	€ 10.647,86
	008430FK	008430	EPISTOLATO	€ 125.227,05	€ 26.215	€ 116.096,41	92,71%	€ 9.130,65
	008521FK	008521	DO.CA	€ 208.805,11	€ 50.217	€ 193.580,56	92,71%	€ 15.224,55
	008620FK	008620	RAGGI X DI LOFFREDO	€ 312.015,09	€ 49.527	€ 289.265,21	92,71%	€ 22.749,87
	008621FK	008621	Casa di Cura M. Rosaria s.p.a.	€ 197.275,54	€ 43.509	€ 182.891,64	92,71%	€ 14.383,90
	008713FK	008713	C.M.S.	€ 262.733,02	€ 41.561	€ 243.576,44	92,71%	€ 19.156,58
	150005FK	150005	Centro Medicina Psicosomatica	€ 388.906,69	€ 43.589	€ 360.550,44	92,71%	€ 28.356,25
	150173FK	150173	Salus	€ 383.533,62	€ 19.046	€ 355.569,13	92,71%	€ 27.964,49
	150201FK	150201	Neapolisanit	€ 1.619.552,11	€ 153.014	€ 1.501.466,13	92,71%	€ 118.085,98
	150202FK	150202	CFR	€ 716.175,16	€ 43.007	€ 663.956,87	92,71%	€ 52.218,29
	150204FK	150204	Villa delle Ginestre	€ 802.748,94	€ 34.081	€ 744.218,31	92,71%	€ 58.530,62
	150205FK	150205	A. I. A. S.	€ 799.818,90	€ 68.069	€ 741.501,92	92,71%	€ 58.316,99
	150301FK	150301	TERME di STABIA	€ 1.790.560,99	€ 242.470	€ 1.660.006,29	92,71%	€ 130.554,71
	150801FK	150801	CTF Centro Terapia Fisica	€ 75.579,73	€ 3.060	€ 70.069,00	92,71%	€ 5.510,73
	150831FK	150831	Horizon	€ -	€ -	€ -	92,71%	€ -
	150841FK	150841	Linea Medica	€ 66.884,97	€ 26	€ 62.008,20	92,71%	€ 4.876,77
	150851FK	150851	DIMENSIONE AZZURRA	€ 593.144,72	€ 66.988	€ 549.896,91	92,71%	€ 43.247,81
	150862FK	150862	CMR Pompei	€ 102.038,86	€ 14.777	€ 94.598,93	92,71%	€ 7.439,93
	150863FK	150863	Abatese CRH	€ 401.030,44	€ 64.150	€ 371.790,21	92,71%	€ 29.240,23
	150864FK	150864	Riabilitazione Pompeiana	€ 151.126,80	€ 5.965	€ 140.107,73	92,71%	€ 11.019,07
	730100FK	730100	Ippolito Nola	€ 439.542,74	€ 68.547	€ 407.494,48	92,71%	€ 32.048,27
	730200FK	730200	MFR	€ 711.228,66	€ 122.085	€ 659.371,03	92,71%	€ 51.857,63
	731600FK	731600	Alpha	€ 947.858,98	€ 109.845	€ 878.747,98	92,71%	€ 69.110,99
	750200FK	750200	Fisioterapia	€ 639.628,08	€ 96.007	€ 592.991,05	92,71%	€ 46.637,04
	750800FK	750800	Moscato	€ 1.542.832,24	€ 138.415	€ 1.430.340,11	92,71%	€ 112.492,12
	761200FK	761200	CRH (S.M. Pozzo)	€ 1.769.672,79	€ 118.488	€ 1.640.841,10	92,71%	€ 129.031,69
	CAMADFK	CAMAD	CA.MAD.	€ 364.422,44	€ 29.228	€ 337.851,40	92,71%	€ 26.571,04
	PRIMUFK	PRIMU	La Primula	€ 52.572,96	€ 2.297	€ 48.739,73	92,71%	€ 3.833,24
	008025AD	008025	Centro A I D	€ 235.832,73	€ 27.752	€ 235.832,73	100,00%	€ -
	008431AD	008431	A.I.D. OPLONTI S.R.L.	€ 362.927,78	€ 10.067	€ 362.927,78	100,00%	€ -
731400AD	731400	AID	€ 123.132,42	€ 3.063	€ 123.132,42	100,00%	€ -	
008218BV	008218	PLINIO BAV	€ 504.311,24	€ 31.307	€ 474.409,81	94,07%	€ 29.901,42	
008321BV	008321	CENTRO ODONT. COSIMO	€ 54.792,49	€ 2.094	€ 51.543,76	94,07%	€ 3.248,73	
008322BV	008322	CENTRO ODONT. ZARCONI	€ 99.975,37	€ 3.677	€ 94.047,67	94,07%	€ 5.927,70	

*ASST*  
*Centromedici*

FederLab-SBV  
 Associazione di Categoria del  
 Laboratori e dei Centri Privati Accreditati

UN.TUD  
 1/6

FEAI  
*AA*

ASPAT  
 Associazione Sanità Privata  
 Accreditata Territoriale

*AA*

*Handwritten signature and initials*  
 Federlab-shv  
 x P. S. V.  
 V. S. I. O. N. I.

*Handwritten signature and initials*  
 A. S. A.  
 S. P. A.  
 S. P. A.


BV - Branche a visita	008428BV	008428	DI MED	€ 287.316,26	15.441 €	270.280,81	94,07%	€ 17.035,44
	008438BV	008438	EUDENTAL	€ 933.150,76	36.895 €	877.822,75	94,07%	€ 55.328,01
	008523BV	008523	ST. ODONTOIATRICO GUARNIERI	€ 86.209,89	4.876 €	81.098,37	94,07%	€ 5.111,52
	008526BV	008526	CENTRO POLIDIAGNOSTICO GENTILE	€ 118,51	6 €	111,48	94,07%	€ 7,03
	008621BV	008621	Casa di Cura M. Rosaria s.p.a.	€ 87.195,63	3.681 €	82.025,66	94,07%	€ 5.169,97
	150115BV	150115	CASA DI CURA VILLA DELLE MARGHERITE	€ 32.068,84	1.945 €	30.167,42	94,07%	€ 1.901,41
	700100BV	700100	Alma Center Neurologia	€ 1.367,20	75 €	1.286,14	94,07%	€ 81,06
	700200BV	700200	Berger	€ 295,03	26 €	277,54	94,07%	€ 17,49
	760100BV	760100	S. Maria La Nova	€ 134.925,05	16.165 €	126.925,13	94,07%	€ 7.999,92
	770100BV	770100	S. Lucia	€ 170.682,32	8.962 €	160.562,29	94,07%	€ 10.120,03
	770300BV	770300	Vesuviana sas	€ 43.186,36	3.263 €	40.625,77	94,07%	€ 2.560,59
CA - Cardiologia	008017CA	008017	Centro Laser - Cardiologia	€ 186.430,44	6.388 €	186.430,44	100,00%	€ -
	008218CA	008218	PLINIO Cardiologia	€ 352.376,56	14.149 €	352.376,56	100,00%	€ -
	008327CA	008327	CENTRO CARD. FOLCO GRIMALDI	€ 181.463,99	6.950 €	181.463,99	100,00%	€ -
	008417CA	008417	CENTRO RIC. MAL. CARDIOV. CASO	€ 264.163,96	9.998 €	264.163,96	100,00%	€ -
	008432CA	008432	BOCCIA ENRICO	€ 256.412,33	9.256 €	256.412,33	100,00%	€ -
	008513CA	008513	CENTRO POL. ASCIONE E PANELLA	€ 535.768,89	18.944 €	535.768,89	100,00%	€ -
	008621CA	008621	Casa di Cura M. Rosaria s.p.a.	€ 343.074,65	12.870 €	343.074,65	100,00%	€ -
	008622CA	008622	IGEA CENTER	€ 168.464,46	6.191 €	168.464,46	100,00%	€ -
	009016CA	009016	CENTRO DIAGN. CARD. CIMMINO	€ 200.563,16	7.229 €	200.563,16	100,00%	€ -
	150115CA	150115	CASA DI CURA VILLA DELLE MARGHERITE	€ 22.265,43	1.012 €	22.265,43	100,00%	€ -
	700300CA	700300	Alma Center Cardiologia	€ 511.560,65	17.686 €	511.560,65	100,00%	€ -
	710100CA	710100	ROMANO	€ 100.344,49	3.956 €	100.344,49	100,00%	€ -
	710200CA	710200	Rocca sas	€ 294.865,94	10.914 €	294.865,94	100,00%	€ -
	710300CA	710300	Morra sas	€ 236.859,90	8.637 €	236.859,90	100,00%	€ -
	731500CA	731500	Hippocrates	€ 131.151,60	4.722 €	131.151,60	100,00%	€ -
	770100CA	770100	S. Lucia	€ 268.394,03	9.026 €	268.394,03	100,00%	€ -
	770200CA	770200	Trusso	€ 154.379,76	5.346 €	154.379,76	100,00%	€ -
	780100CA	780100	La Madonnina	€ 53.024,12	1.931 €	53.024,12	100,00%	€ -
D - Dialisi	008617D	008617	CLIMA.SA. S.R.L.	€ 2.495.631,90	14.091 €	2.495.631,90	100,00%	€ -
	731800D	731800	DOMA	€ 976.565,45	5.556 €	976.565,45	100,00%	€ -
L - Laboratorio	008016L	008016	ME.DI MEDITERRANEA DIAGNOSTICA	€ 505.875,57	117.471 €	499.171,29	98,67%	€ 6.704,28
	008017L	008017	Centro Laser - Laboratorio	€ 77.396,73	18.015 €	76.371,00	98,67%	€ 1.025,73
	008021L	008021	Lab. C D S	€ 457.415,09	111.641 €	451.353,05	98,67%	€ 6.062,04
	008023L	008023	Lab. BIDELLO	€ 390.294,17	93.652 €	385.121,68	98,67%	€ 5.172,50
	008026L	008026	Lab. MINERVA	€ 224.615,78	56.847 €	221.638,99	98,67%	€ 2.976,79
	008027L	008027	Lab. VARONE	€ 589.134,93	143.910 €	581.327,23	98,67%	€ 7.807,70
	008028L	008028	Lab. DE FUSCO	€ 378.620,97	92.602 €	373.603,17	98,67%	€ 5.017,80
	008029L	008029	Lab. RUSSO (DS 53)	€ 198.775,57	45.003 €	196.141,23	98,67%	€ 2.634,34
	008212L	008212	Miglio D'Oro	€ 172.603,88	40.282 €	170.316,39	98,67%	€ 2.287,49
	008213L	008213	Paone	€ 147.117,41	29.118 €	145.167,69	98,67%	€ 1.949,72
	008214L	008214	Guarracino	€ 245.172,53	54.702 €	241.923,30	98,67%	€ 3.249,23
	008215L	008215	Check Up	€ 93.949,43	19.552 €	92.704,33	98,67%	€ 1.245,10
	008216L	008216	LAB. AN. CLINICHE DO.PE.O.	€ 121.263,77	26.627 €	119.656,68	98,67%	€ 1.607,09


*Handwritten signature and initials*  
 S. A. S.

*Handwritten signature and initials*  
 FOA!  
 S. A. S.

*Handwritten signature and initials*  
 S. A. S.



  
 x P. R. S. V. V. S. O. V.

  
 A. S. A. A.  
 Territoriale

008217L	008217	LAB. AN. CL. MONTELLA	€ 211.363,65	46.908 €	208.562,48	98,67%	€ 2.801,17
008218L	008218	PLINIO Laboratorio	€ 149.294,07	33.752 €	147.315,50	98,67%	€ 1.978,57
008219L	008219	LAB. PATOL. CLIN. VECCHIONE	€ 244.841,12	46.254 €	241.596,29	98,67%	€ 3.244,84
008310L	008310	LABORATORIO AN. VILLA SANDRIANA	€ 111.498,47	28.165 €	110.020,80	98,67%	€ 1.477,67
008311L	008311	CENTRO VESUVIANO ANALISI S.A.S.	€ 99.562,22	25.876 €	98.242,74	98,67%	€ 1.319,48
008312L	008312	LAB ANALISI GASSO PIETRO	€ 202.849,26	45.828 €	200.160,93	98,67%	€ 2.688,33
008313L	008313	LAB. Dott. R. MARINO s.n.c.	€ 229.671,36	58.705 €	226.627,57	98,67%	€ 3.043,79
008314L	008314	STUDIO AEMME s.n.c.	€ 52.269,61	19.453 €	51.576,89	98,67%	€ 692,72
008315L	008315	LAB. ANALISI "S. GIORGIO"	€ 324.741,36	81.355 €	320.437,62	98,67%	€ 4.303,74
008316L	008316	LAB. AN. ROMANO GIUSEPPE	€ 181.715,86	45.130 €	179.307,61	98,67%	€ 2.408,25
008317L	008317	LAB. ANALISI "MANZONI"	€ 203.024,92	53.240 €	200.334,27	98,67%	€ 2.690,65
008318L	008318	CENTRO DIAGNOSTICO MARCONI	€ 43.159,92	10.737 €	42.587,93	98,67%	€ 571,99
008320L	008320	CENTRO "CLB" DOTT. BORRELLI	€ 124.800,30	31.852 €	123.146,35	98,67%	€ 1.653,96
008324L	008324	CENTRO DR. AMANTE FEDELE & C	€ 47.724,49	11.681 €	47.092,01	98,67%	€ 632,48
008411L	008411	RICCIARDI	€ 213.583,42	49.217 €	210.752,84	98,67%	€ 2.830,58
008412L	008412	DOTT. CAPRIGLIONE	€ 262.312,17	62.422 €	258.835,79	98,67%	€ 3.476,38
008413L	008413	Biolabor - Boscotrecase	€ 240.829,77	54.981 €	237.638,10	98,67%	€ 3.191,67
008414L	008414	LABORATORIO ALLOCCA & AMETRANO	€ 61.865,70	14.801 €	61.045,81	98,67%	€ 819,90
008415L	008415	LAB. TAMBURRO	€ 146.698,73	32.244 €	144.754,56	98,67%	€ 1.944,17
008416L	008416	DIAGN. MED. ORLANDO	€ 121.017,90	27.947 €	119.414,07	98,67%	€ 1.603,83
008421L	008421	LA MURA	€ 197.475,11	45.596 €	194.858,01	98,67%	€ 2.617,10
008422L	008422	Sarnino	€ 155.020,71	38.389 €	152.966,24	98,67%	€ 2.054,46
008426L	008426	C.M.O.	€ 461.567,03	45.429 €	455.449,96	98,67%	€ 6.117,07
008427L	008427	C.M.O.	€ 183.425,33	45.128 €	180.994,42	98,67%	€ 2.430,90
008429L	008429	C.M.O.	€ 60.025,60	14.272 €	59.230,09	98,67%	€ 795,51
008433L	008433	CENTRO RICERCHE CL. GRAZIANO	€ 589.193,99	132.597 €	581.385,50	98,67%	€ 7.808,48
008434L	008434	D'Auria	€ 118.596,55	30.770 €	117.024,81	98,67%	€ 1.571,74
008437L	008437	LAB. AN. SAN CIRO	€ 352.141,25	77.185 €	347.474,38	98,67%	€ 4.666,87
008441L	008441	VILLA POPPEA	€ 269.086,11	65.156 €	265.519,96	98,67%	€ 3.566,15
008443L	008443	SOCIETA' CMN S.R.L.	€ 122.869,60	28.262 €	121.241,23	98,67%	€ 1.628,37
008512L	008512	MAZZA	€ 193.005,32	22.673 €	190.447,46	98,67%	€ 2.557,87
008513L	008513	CENTRO POL. ASCIONE E PANELLA	€ 399.636,54	90.339 €	394.340,23	98,67%	€ 5.296,31
008514L	008514	JANUS	€ 120.213,74	27.149 €	118.620,57	98,67%	€ 1.593,17
008515L	008515	CENTRO DIAGN. CLINICO ABRUZZESE	€ 118.010,44	26.805 €	116.446,47	98,67%	€ 1.563,97
008516L	008516	DOTT. M. PAROLA	€ 132.024,60	31.017 €	130.274,90	98,67%	€ 1.749,70
008517L	008517	SALERNO - PONTILLO	€ 350.839,74	71.279 €	346.190,13	98,67%	€ 4.649,62
008518L	008518	REDIT	€ 155.058,73	36.197 €	153.003,76	98,67%	€ 2.054,97
008522L	008522	LAB. AN. AURILIA (DOCA)	€ 193.005,32	49.276 €	190.447,46	98,67%	€ 2.557,87
008524L	008524	RICERCHE DIAGNOSTICHE BRUNO CIARAVOLO	€ 181.421,95	41.695 €	179.017,59	98,67%	€ 2.404,35
008526L	008526	GEL DI MATARESE VELIA	€ 69.262,04	18.119 €	68.344,12	98,67%	€ 917,92
008527L	008527	DR. AURELIO PAOLILLO	€ 96.516,55	21.647 €	95.237,43	98,67%	€ 1.279,12
008528L	008528	MEDILAB	€ 249.091,17	53.101 €	245.790,01	98,67%	€ 3.301,16
008611L	008611	CENTRO DIAGN. S. MARIA	€ 131.867,55	27.508 €	130.119,93	98,67%	€ 1.747,62
008612L	008612	Lab. Analisi Benedetto Afeltra s.a.s.	€ 78.110,98	16.796 €	77.075,79	98,67%	€ 1.035,19


  
 A. S. A. A.

**ASBPAT**  
 Associazione Sanità Privata  
 Accreditata Territoriale

  
 U. M. D. 5041

**Federlab-SBV**  
 Associazione di Categoria dei  
 Laboratori e dei Centri Privati Accreditati


  
 M.S.

  
 S.M.12  
 x P.ROSSO  
 VISIORE

A.I.S.A.  
 Laboratorio


L - Laboratorio	008613L	Voccia & Di Martino	€ 287.726,90	65.342 €	283.913,71	98,67%	€ 3.813,19
	008614L	Tucci & Matrone	€ 268.806,51	59.372 €	265.244,06	98,67%	€ 3.562,45
	008615L	LAB. MAURELLA	€ 269.542,21	56.826 €	265.970,01	98,67%	€ 3.572,20
	008616L	C.M.O.	€ -	- €	-	98,67%	€ -
	008619L	Analisi Chimico-Cliniche ME.CI.	€ 275.347,02	60.118 €	271.697,90	98,67%	€ 3.649,13
	008621L	Casa di Cura M. Rosaria s.p.a.	€ 489.770,36	106.043 €	483.279,52	98,67%	€ 6.490,84
	008714L	Biolabor - Vico Equense	€ 233.781,84	51.372 €	230.683,57	98,67%	€ 3.098,27
	008716L	ZENITH LAB s.n.c.	€ 338.604,93	76.279 €	334.117,46	98,67%	€ 4.487,47
	008810L	Ce.Di.M.	€ 363.804,58	78.417 €	358.983,14	98,67%	€ 4.821,44
	008812L	LAB. DR. ACAMPORA	€ 371.589,02	81.590 €	366.664,42	98,67%	€ 4.924,60
	008813L	ECOLAB s.n.c.	€ 258.191,40	57.909 €	254.769,64	98,67%	€ 3.421,76
	009010L	Della Monica Maria	€ 127.706,32	26.708 €	126.013,86	98,67%	€ 1.692,47
	009011L	Di Ruocco Maria	€ 128.152,29	27.584 €	126.453,91	98,67%	€ 1.698,38
	009012L	Liquori	€ 797.307,49	160.684 €	786.740,91	98,67%	€ 10.566,58
	009014L	Gentile	€ 305.811,58	58.743 €	301.758,71	98,67%	€ 4.052,87
	009015L	Radioimmunologia	€ 247.640,80	57.005 €	244.358,86	98,67%	€ 3.281,94
	009017L	Ciopar	€ 154.846,53	35.999 €	152.794,37	98,67%	€ 2.052,15
	150102L	S.MARIA LA BRUNA	€ 4.008,47	1.393 €	3.955,35	98,67%	€ 53,12
	150115L	CASA DI CURA VILLA DELLE MARGHERITE	€ 36.630,91	6.783 €	36.145,45	98,67%	€ 485,46
	700700L	Airma Center Laboratorio	€ 161.473,92	36.266 €	159.333,94	98,67%	€ 2.139,99
	700800L	Altarelli	€ 63.718,55	17.445 €	62.874,10	98,67%	€ 844,45
	700900L	CDS Vitaliano	€ 38.538,33	13.643 €	38.027,59	98,67%	€ 510,74
	701000L	C.R. Marigliano	€ 82.423,86	18.221 €	81.331,51	98,67%	€ 1.092,35
	701100L	Maglio M.	€ 249.876,36	56.817 €	246.564,79	98,67%	€ 3.311,57
	701200L	Sapio	€ 48.245,31	15.193 €	47.605,92	98,67%	€ 639,39
	701300L	Sorrentino F.	€ 150.522,14	35.914 €	148.527,29	98,67%	€ 1.994,84
	701400L	Cicccone	€ 156.108,03	35.798 €	154.039,16	98,67%	€ 2.068,87
	701500L	Sepe A.	€ 202.384,89	46.214 €	199.702,72	98,67%	€ 2.682,17
	701600L	De Caprio Aliberti	€ 109.847,00	24.981 €	108.391,21	98,67%	€ 1.455,78
	710700L	Kappa srl	€ 885.349,76	222.231 €	873.616,37	98,67%	€ 11.733,38
	710800L	Scotto snc	€ 60.140,85	13.308 €	59.343,81	98,67%	€ 797,04
	710900L	Salus snc	€ 125.681,64	30.248 €	124.016,00	98,67%	€ 1.665,64
	711000L	Biolabor snc	€ 320.495,70	87.027 €	316.248,23	98,67%	€ 4.247,47
	711100L	Alfa sas	€ 410.841,61	93.960 €	405.396,80	98,67%	€ 5.444,81
	730500L	Spallanzani	€ 529.752,73	120.066 €	522.732,01	98,67%	€ 7.020,72
	730600L	Duomo	€ 288.496,86	54.888 €	284.673,47	98,67%	€ 3.823,40
	730700L	Apuzzo	€ 127.092,48	27.640 €	125.408,15	98,67%	€ 1.684,33
	730800L	Della Gala	€ 988.914,75	214.635 €	975.808,84	98,67%	€ 13.105,91
	730900L	San Paolino	€ 238.694,69	58.318 €	235.531,31	98,67%	€ 3.163,38
	731000L	Helios	€ 329.271,64	78.686 €	324.907,87	98,67%	€ 4.363,78
	731100L	LAC Nola	€ 34.228,46	7.167 €	33.774,84	98,67%	€ 453,62
	731200L	ambrosino	€ 318.457,76	70.021 €	314.237,30	98,67%	€ 4.220,46
	731300L	Limatola	€ 203.682,79	46.271 €	200.983,42	98,67%	€ 2.699,37
	740200L	Borda Bossana	€ 178.566,65	33.315 €	176.200,14	98,67%	€ 2.366,51

U.U.D.  


FOAI  


**Federlab/IBV**  
 Associazione di Categoria dei  
 Laboratori e dei Centri Privati Accreditati

**ASPAT**  
 Associazione Sanità Privata  
 Accreditata Territoriale



RAD - Diagn. per immag.	008430RA	008430	EPISTOLATO	€ 79.133,91	2.244 €	75.206,48	95,04%	€ 3.927,44
	008436RA	008436	BARON	€ 457.083,27	13.892 €	434.398,11	95,04%	€ 22.685,16
	008513RA	008513	CENTRO POL. ASCIONE E PANELLA	€ 517.294,51	15.756 €	491.621,04	95,04%	€ 25.673,46
	008520RA	008520	TALIERCIO	€ 107.463,92	3.274 €	102.130,45	95,04%	€ 5.333,46
	008521RA	008521	DO.CA	€ 613.218,29	19.376 €	582.784,10	95,04%	€ 30.434,19
	008613RA	008613	Voccia & Di Martino	€ 71.882,15	2.207 €	68.314,62	95,04%	€ 3.567,53
	008620RA	008620	RAGGI X DI LOFFREDO	€ 353.536,72	10.616 €	335.990,60	95,04%	€ 17.546,12
	008621RA	008621	Casa di Cura M. Rosaria s.p.a.	€ 2.433.309,43	29.132 €	2.312.543,64	95,04%	€ 120.765,79
	150102RA	150102	S.MARIA LA BRUNA	€ 38.643,50	1.290 €	36.725,61	95,04%	€ 1.917,89
	150105RA	150105	Clinica Stabia	€ 277.730,45	4.459 €	263.946,61	95,04%	€ 13.783,84
	150115RA	150115	CASA DI CURA VILLA DELLE MARGHERITE	€ 22.421,27	813 €	21.308,49	95,04%	€ 1.112,77
	700500RA	700500	Altei	€ 268.981,10	9.087 €	255.631,50	95,04%	€ 13.349,60
	700600RA	700600	Alma Center Radiologia	€ 1.480.621,81	27.617 €	1.407.138,16	95,04%	€ 73.483,65
	710400RA	710400	S. Felice	€ 113.151,78	4.588 €	107.536,02	95,04%	€ 5.615,75
	710600RA	710600	MELUCCIO	€ 394.166,18	10.014 €	374.603,61	95,04%	€ 19.562,57
	730300RA	730300	Vitolo	€ 298.450,27	11.613 €	283.638,10	95,04%	€ 14.812,17
	730400RA	730400	Guadagno	€ 287.169,62	11.559 €	272.917,31	95,04%	€ 14.252,30
	731600RA	731600	Alpha srl	€ 763.244,69	19.330 €	725.364,65	95,04%	€ 37.880,04
	750100RA	750100	Lourdes	€ 335.071,28	5.108 €	318.441,60	95,04%	€ 16.629,68
	760200RA	760200	CEM S.M. Pozzo	€ 986.927,88	17.903 €	937.946,39	95,04%	€ 48.981,49
	760300RA	760300	Aprile s.a.s.	€ 481.851,30	18.060 €	457.936,90	95,04%	€ 23.914,41
	770100RA	770100	S. Lucia	€ 492.068,39	14.352 €	467.646,91	95,04%	€ 24.421,48
	770200RA	770200	Trusso	€ 256.850,38	5.839 €	244.102,82	95,04%	€ 12.747,55
	770500RA	770500	Madaro	€ 139.156,78	5.336 €	132.250,39	95,04%	€ 6.906,39
	780100RA	780100	La Madonna	€ 65.952,90	2.093 €	62.679,64	95,04%	€ 3.273,26
RT - Radioterapia	008218RT	008218	PLINIO Radioterapia	€ 15.514,25	2.882 €	15.514,25	100,00%	€ -
	150105RT	150105	Clinica Stabia	€ 328.613,33	10.880 €	328.613,33	100,00%	€ -
Totale complessivo				€ 80.614.054,62	9.348.536 €	77.113.952,80	94,74%	€ 3.500.101,82

QU. AND  
FOAI

A.I.S.A.  
FederLab-SBV  
Associazione di Categoria dei  
Laboratori e dei Centri Privati Accreditati

ASPAT  
Associazione Sanità Privata  
Accreditata Territoriale

Tavolo Tecnico per la macroarea della Specialistica Ambulatoriale: seduta del 27 dicembre 2011.

Dichiarazione a verbale della rappresentante dell'A.N.P.R.I.C. dott.ssa Annunziata Guerriero.


La sottoscritta rappresentante dell'A.N.P.R.I.C. pone all'attenzione di tutti i componenti del Tavolo il decreto commissariale n.86 del 20 dicembre u.s.: tale decreto non è stato ancora pubblicato sul bollettino ufficiale ma una copia digitale con le firme di tutti gli estensori è stata pubblicata sui siti di alcune associazioni datoriali. Il predetto decreto modifica il n. 25 di questo stesso anno e ricalcola i tetti di struttura per la riabilitazione, la fisioterapia e la branca sociosanitaria.

Ebbene, per la branca della fisioterapia relativa all'A.S.L. NA03 SUD, le tabelle riportano i dati relativi agli anni 2007 fino al 2011 definendoli "provvisori"!!!! Orbene anche volendo tralasciare l'assurda pretesa di calcolare dei tetti di spesa per singola struttura partendo da dati provvisori, ritengo che il tavolo, nella sua collegialità debba chiedere alla coordinatrice di contattare il Commissario regionale per la sanità ed affermare categoricamente che il tavolo per la produzione dell'anno 2009 non è ancora concluso, mentre quello per l'anno 2010 non è mai iniziato! Pertanto i dati relativi ai fatturati della fisioterapia riconosciuti esigibili per gli anni 2009 e 2010 non sono stati mai inviati ai competenti uffici regionali.


Tale comunicazione è necessaria per tutelare il Tavolo da eventuali e possibili richieste di danni da parte delle strutture che si sentiranno danneggiate per l'imposizione di tetti economici calcolati partendo da valori non validati e che comunque, si ribadisce, che non sono stati mai deliberati dal Tavolo stesso. Inoltre si coglie l'occasione per ribadire quanto posto a verbale, che qui si intende interamente riportato, nell'ultima seduta di questo Tavolo Tecnico in data 9 dicembre u.s. dalla sottoscritta, unitamente al rappresentante di Confapi Sanità, ovvero che per la verifica di eventuali over selling per la branca dell'FKT non si può prescindere dalla comparazione dei fatturati degli anni esaminati.

Castellammare di Stabia, 27/12/2011


Annunziata Guerriero



**FederLab-SBV**  
Associazione di Categoria dei  
Laboratori e dei Centri Privati Accreditati

TOAI  


**ASPAT**  
Associazione Sanità Privata  
Accreditata Territoriale



PLSMA Visione

