



PROGETTO TUTTI IN GARA

le opportunità del procurement
istituzionale:
dal contesto locale al contesto
globale



Unione Industriali
Napoli





Il mercato degli appalti pubblici, in tutte le sue articolazioni commerciali e territoriali, continua a rappresentare un'importante opportunità di incremento del fatturato sia per le imprese che partecipano direttamente a gare per forniture, lavori o servizi, sia per le imprese che operano nell'ambito del sub-appalto e della sub-fornitura.

L'UNIONE INDUSTRIALI NAPOLI intende supportare i propri associati con servizi strutturati che facilitano l'accesso delle imprese a questo mercato, erogati in collaborazione con HORIZONTALA.

orienta

A circular graphic containing various business-related elements: a laptop keyboard, a pen, and several charts including a bar chart, a line graph, and a donut chart. The text 'orienta' is overlaid on the left side of the circle.

Lavoriamo negli appalti pubblici dal **1989**,
con aziende di ogni dimensione e settore.

Ogni anno comunichiamo oltre **700.000**
NOTIZIE
DI BUSINESS sulla filiera degli appalti nazionali
e internazionali a circa **1.300 UTENTI** .

Siamo partner di numerose Associazioni territoriali
e settoriali del sistema **CONFINDUSTRIA**.

www.orienta.it

0

1

Fornire un quadro delle potenziali **OPPORTUNITÀ** commerciali che derivano direttamente e indirettamente dagli **ACQUISTI** delle Istituzioni pubbliche in Italia, in Europa e nel contesto internazionale.

Per ogni segmento di mercato individuare gli **ATTORI** e le **MODALITÀ** **DI ACCESSO** al mercato.

0

2

Presentare l'offerta di servizi dell'**UNIONE INDUSTRIALI** **DI NAPOLI** alla propria base associativa.

0

3

0

1

Fornire un quadro delle potenziali **OPPORTUNITÀ** commerciali che derivano direttamente e indirettamente dagli **ACQUISTI** delle Istituzioni pubbliche in Italia, in Europa e nel contesto internazionale.

Per ogni segmento di mercato individuare gli **ATTORI** e le **MODALITÀ DI ACCESSO** al mercato.

0

2

Presentare l'offerta di servizi dell'**UNIONE INDUSTRIALI DI NAPOLI** alla propria base associativa.

0

3

0

1

Fornire un quadro delle potenziali **OPPORTUNITÀ** commerciali che derivano direttamente e indirettamente dagli **ACQUISTI** delle Istituzioni pubbliche in Italia, in Europa e nel contesto internazionale.

Per ogni segmento di mercato individuare gli **ATTORI** e le **MODALITÀ DI ACCESSO** al mercato.

0

2

Presentare l'offerta di servizi dell'**UNIONE INDUSTRIALI DI NAPOLI** alla propria base associativa.

0

3

IL CONTESTO DI RIFERIMENTO

parliamo a imprese
con interessi
diversificati
per canali commerciali
e mercati geografici

ITALIA

PAESI UE/
EXTRA UE

ISTITUZIONI
INTERNAZIONALI

CONTRACTOR



Partecipazione diretta a Tender

SUBCONTRACTOR



Relazioni commerciali con
Contractor

INDICE

01

IL MERCATO NAZIONALE
DEGLI APPALTI PUBBLICI

02

MEPA E PIATTAFORME REGIONALI

03

IL MERCATO INTERNAZIONALE

04

IL MERCATO DELLA SUBFORNITURA

05

I SERVIZI DI HORIZONTALITÀ

06

L'OFFERTA DELL'UNIONE INDUSTRIALE
NAPOLI PER GLI ASSOCIATI

01

IL MERCATO NAZIONALE DEGLI APPALTI

01

STANDARDIZZAZIONE

Riduzione della varianza nei comportamenti di acquisto (bandi, capitolati, clausole contrattuali, procedure operative).

02

DIGITALIZZAZIONE

Digitalizzazione dei supporti documentali, strumenti e procedure elettroniche per il confronto dell'oggetto da acquistare.

03

CENTRALIZZAZIONE

Costituzione di centrali di acquisto a livello nazionale, regionale, provinciale, intercomunale.



LINEE GUIDA DI MEDIO-LUNGO PERIODO

SOGLIE DI RILEVANZA COMUNITARIA

(rif. artt. 35 e 36 D.Lgs 50/2016 e s.m.i.)

SETTORI	AMBITI MERCEOLOGICI	SOGLIE (€)	
ORDINARI	Lavori	5.225.000	
	Forniture, servizi, progettazione	209.000	135.000*
	Servizi sociali	750.000	
SPECIALI (settori di pubblica utilità)	Lavori	5.225.000	
	Forniture, servizi, progettazione	418.000	
	Servizi sociali	1.000.000	

* soglia per le amministrazioni centrali

SOGLIE E PROCEDURE DI AFFIDAMENTO

(rif. artt. 35 e 36 D.Lgs 50/2016 e s.m.i.)

SOGLIE (€)

PROCEDURA

A

< 40.000

Affidamento Diretto

B

PER LAVORI: $\geq 40.000 < 150.000$

Procedura negoziata consultando **almeno 10 OPERATORI per i LAVORI e 5 per SERVIZI/FORNITURE** (indagini di mkt o elenchi precostituiti), con principio di rotazione riferito sia agli affidamenti che agli inviti. L'avviso di aggiudicazione deve menzionare gli operatori invitati.

C

PER SERVIZI/FORNITURE: $\geq 40.000 < 209.000$

Procedura negoziata consultando **almeno 15 OPERATORI per i LAVORI** (indagini di mkt o elenchi precostituiti), con principio di rotazione riferito sia agli affidamenti che agli inviti. L'avviso di aggiudicazione deve menzionare gli operatori invitati.

D

PER LAVORI: $\geq 150.000 < 1.000.000$

E

PER LAVORI: $\geq 1.000.000$

Ricorso a procedure ordinarie

F

PER SERVIZI/ FORNITURE: ≥ 209.000

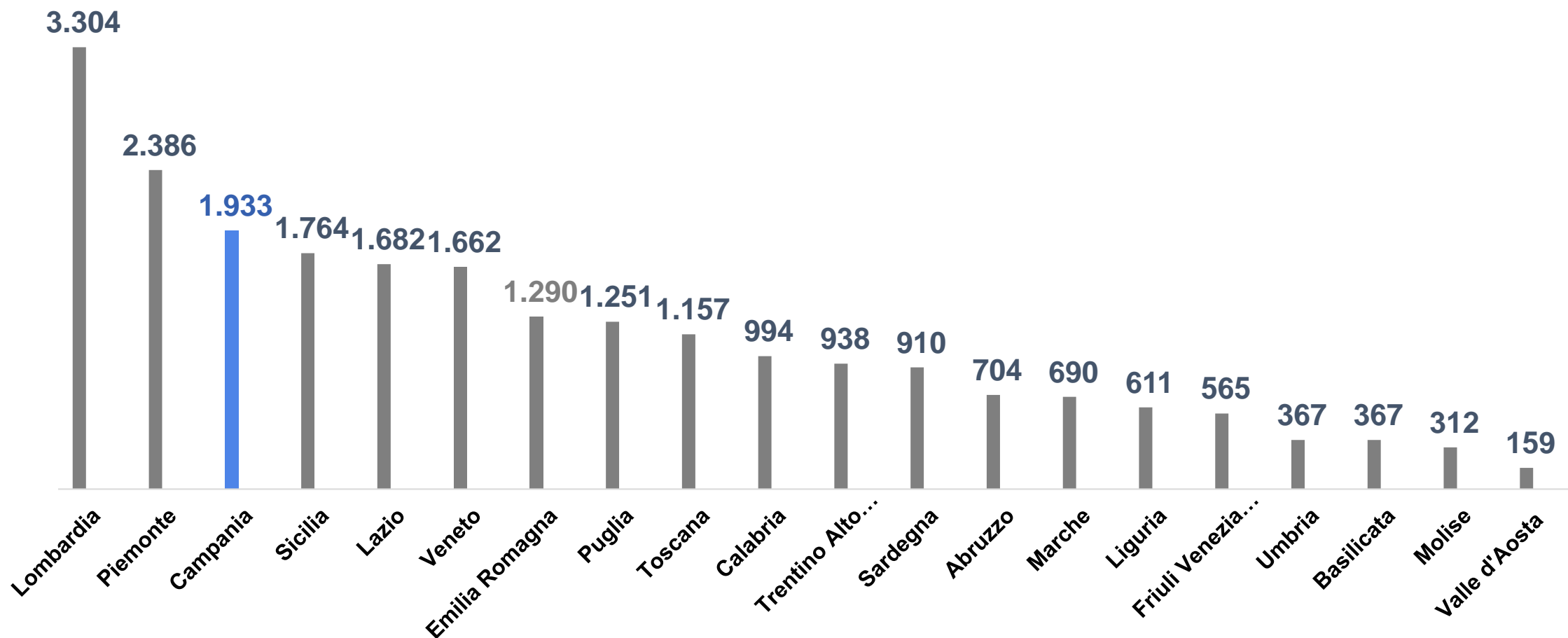
MERCATO NAZIONALE DEGLI APPALTI

distribuzione delle
stazioni appaltanti

23.000 stazioni appaltanti

1.933 in Campania

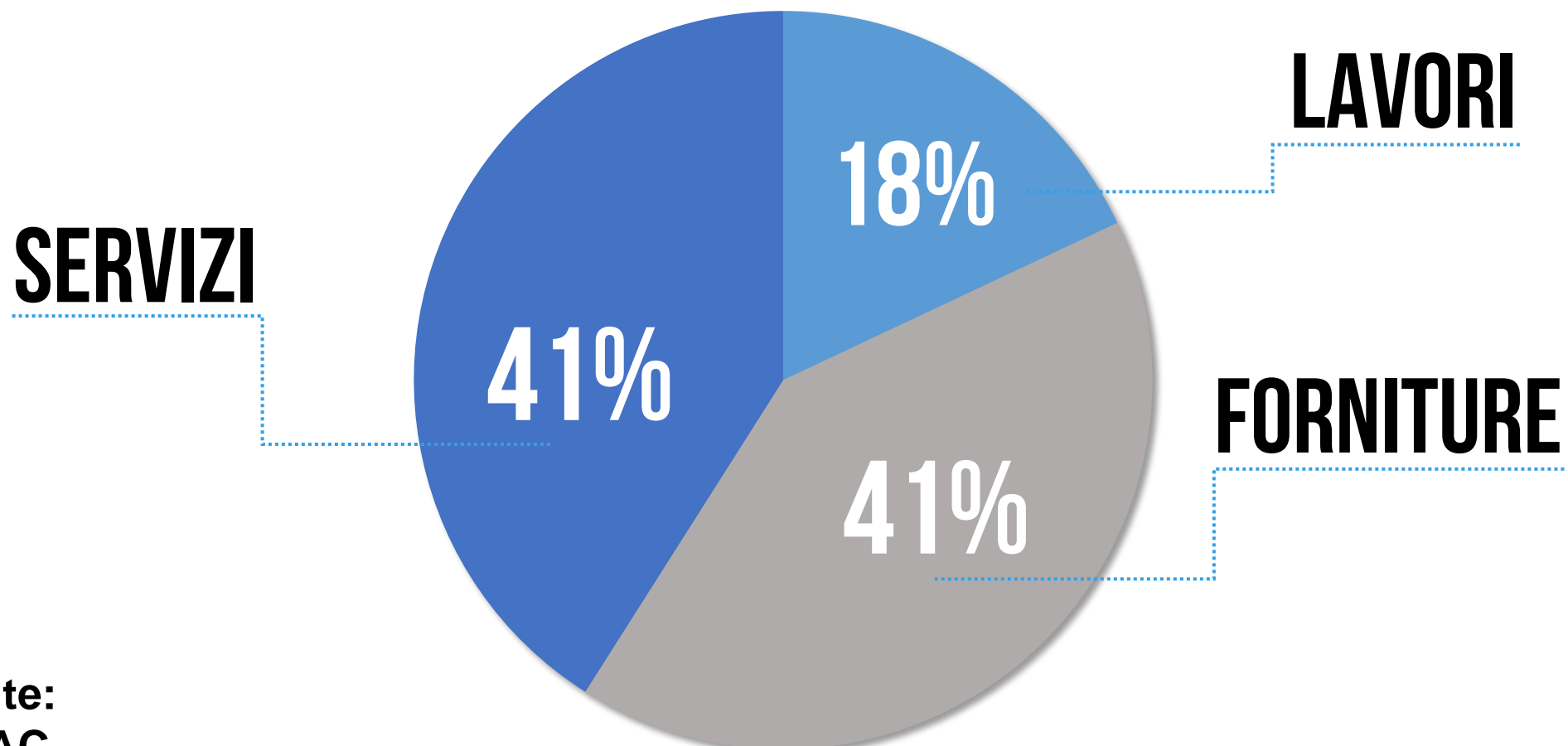
746 provincia di Napoli



MERCATO NAZIONALE DEGLI APPALTI

composizione
in valore • 2016

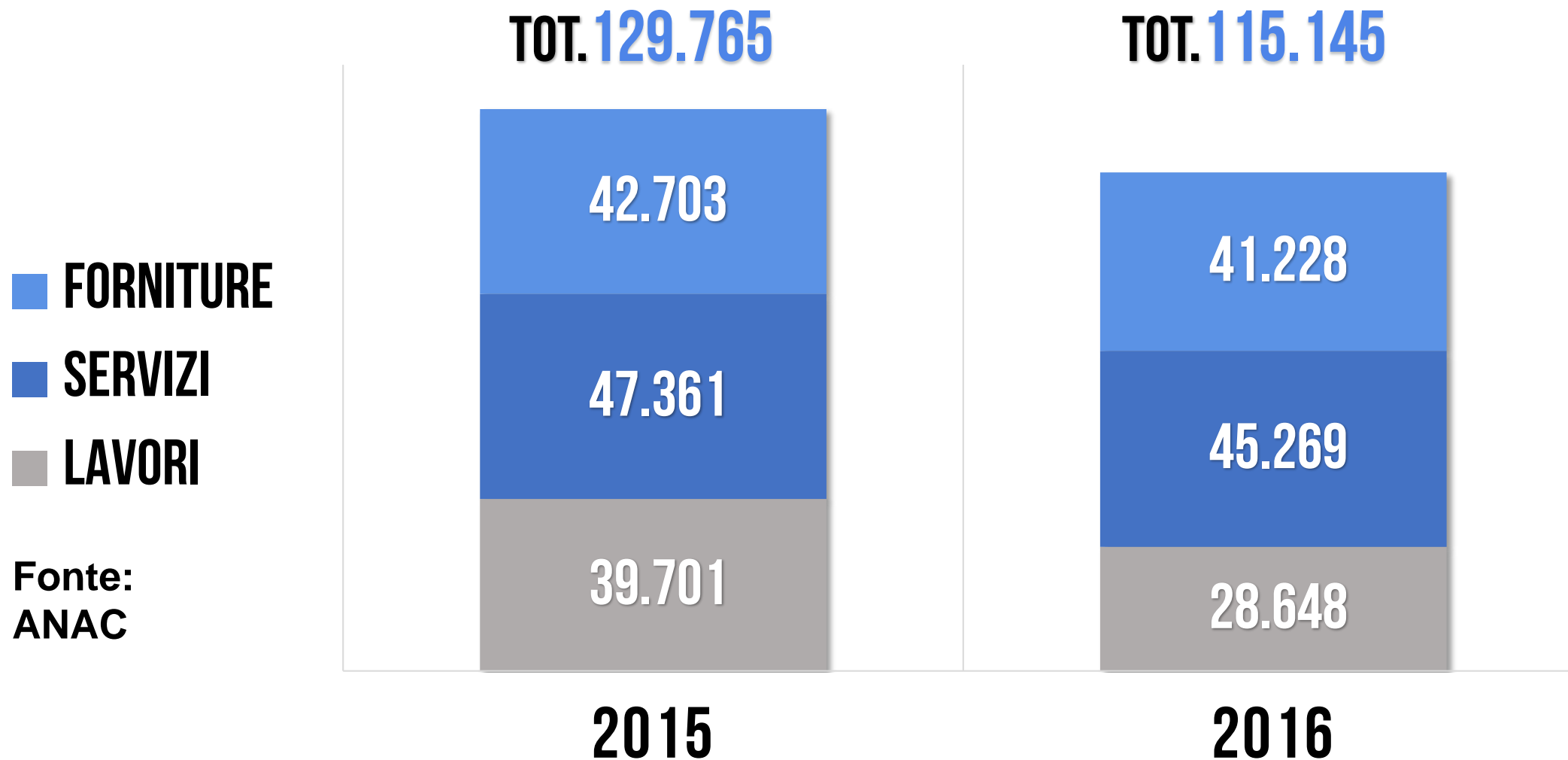
115.145 contratti di importo superiore a 40.000 € per oltre 109 miliardi di €



Fonte:
ANAC

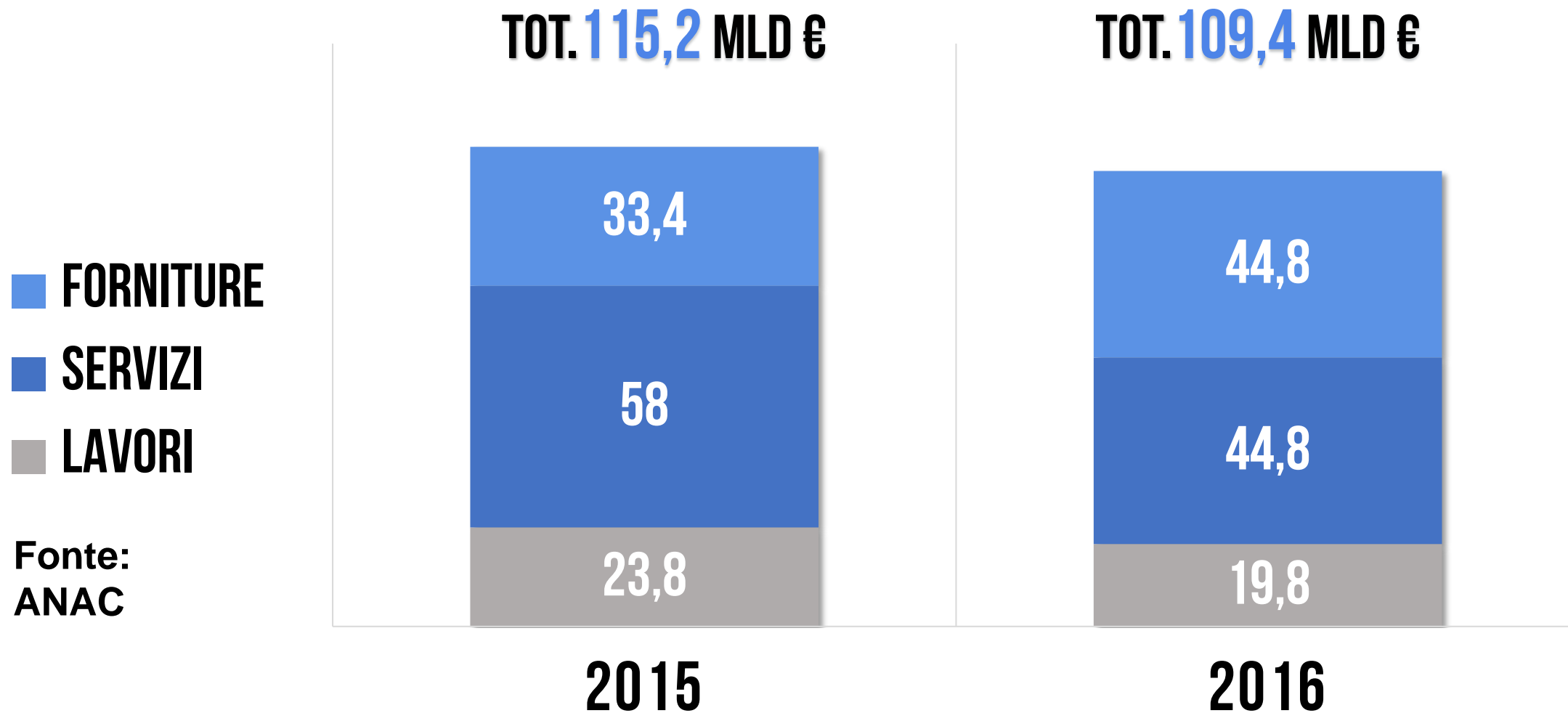
MERCATO NAZIONALE DEGLI APPALTI

numero
di contratti stipulati



MERCATO NAZIONALE DEGLI APPALTI

valore (mld €)
dei contratti stipulati



02

MEPA E PIATTAFORME REGIONALI

MEPA

MERCATO
ELETTRONICO
DELLA P.A.





MEPA

Introdotta con il DPR 101 del 2002 quale nuovo strumento d'acquisto, è utilizzabile da tutte le **P.A.** per approvvigionamenti di importo inferiore alla soglia comunitaria.

È un **mercato digitale selettivo** dove le amministrazioni registrate e le imprese abilitate possono effettuare **negoziazioni** dirette, veloci e trasparenti, utilizzando **strumenti** diversificati con ampia **flessibilità**.

CONSIP

- Bandi di abilitazione
- Qualifica dei fornitori
- Pubblicazione dei cataloghi
- Supporto e assistenza tecnica
- Formazione
- Supporto alle associazioni imprenditoriali
- Requisiti ed esigenze

IMPRESE

- Gestione catalogo
- Risposta alle richieste di offerta
- Forniture

P.A.

- Emissione ordini di acquisto e richieste di offerta
- Pagamenti

VANTAGGI

**CANALE DI MERCATO
AGGIUNTIVO**

01

**VISIBILITÀ IN
AMBITO NAZIONALE**

02

**SEMPLIFICAZIONE
DELLA GESTIONE
DOCUMENTALE
E DELLE PROCEDURE**

03

BENEFICI

01

**INCREMENTO
DEL FATTURATO**

02

**INCREMENTO
EFFICIENZA
E PRODUTTIVITÀ**

03

RIDUZIONE DEI COSTI



4 ATTIVITÀ PRINCIPALI

01

ABILITAZIONE

02

GESTIONE DEL CRUSCOTTO

03

GESTIONE DEL CATALOGO

04

ATTIVITÀ COMMERCIALE



01

ABILITAZIONE



01

ABILITAZIONE

operatività
preliminari

A

Verificare se nei bandi attivi (servizi, beni, lavori di manutenzione) è presente la propria attività.

B

Una volta individuato il bando di riferimento, scaricare e leggere attentamente la documentazione, in particolare il **CAPITOLATO TECNICO** (importante per l'impostazione del catalogo, se richiesto).

C

Avviare la procedura di abilitazione.

PROCEDURA DI ABILITAZIONE

cosa serve
per avviare la procedura

A Aver letto attentamente la documentazione del bando, in particolare il **CAPITOLATO** (importante per impostare le prime righe del catalogo)

B Kit per la **FIRMA DIGITALE**

C **VISURA** camerale aggiornata

D Matricola **INPS e INAIL, PAT** (Posizione Assicurativa Territoriale)

E **IBAN** e denominazione della banca di riferimento

F Informazioni sul **FATTURATO** degli ultimi 5 anni, generico e specifico rispetto ai beni/servizi/ lavori, oggetto della richiesta di abilitazione

G **IMPORTO DEL CONTRATTO** più significativo degli ultimi 5 anni

Disporre di almeno una **RIGA DI CATALOGO**


H (non richiesta per i bandi relativi ai lavori di manutenzione) secondo i parametri tecnici definiti nel capitolato tecnico del bando

PROCEDURA DI ABILITAZIONE **7** passi sequenziali

#	Passi della procedura
1	Forma di partecipazione
2	Scelta categorie, aree di consegna e inserimento catalogo
3	Gestione utenti
4	Dati dell'azienda e dichiarazioni necessarie
5	Amministratori dell'impresa e assetti societari
6	Documento di Partecipazione ed eventuali allegati
7	Conferma e invio

possibilità di inviare richieste di chiarimenti a CONSIP sui contenuti del bando

- effettuare il download del «Documento di Partecipazione» e salvarlo sul PC
- apporre la firma digitale sul file senza modificarne il nome e caricarlo sul portale



02

GESTIONE DEL CRUSCOTTO





LEONARDO BRAGUGLIA
Legale rappresentante
PRINCIPIO BRAGUGLIA

GESTIONE PROFILO

cerca numero di ordine/negoziamento CERCA

115
Messaggi da leggere

-1
Attività da completare

VENDITE

- > Ordini diretti
- > Negoziamenti
- > Riepilogo vendite

GESTIONE CATALOGO

ABILITAZIONI E GARE

- > Abilitazione al MePa
- > Abilitazione al Sistema dinamico
- > Gare per Convenzioni
- > Gare per Accordi quadro
- > Altre Gare
- > Modifica/Rinnovo dati impresa

SERVIZI

- > Eventi e formazione
- > Cerca P.A.
- > Cerca Impresa
- > Newsletter
- > Fatturazione Elettronica
- > Gestione flussi

MERCATO ELETTRONICO

Nessuna attività da completare

LINK PERSONALI Nessun elemento da visualizzare

PRODOTTI PREFERITI Nessun elemento da visualizzare

PERSONALIZZA CRUSCOTTO

Dalle PA **33** Dal Sistema **4** News **78** Archivio

Imposta filtro temporale filtra per

seleziona tutti ARCHIVIA ELIMINA

ORDINA PER DATA

<input type="checkbox"/>		Antonino D'andrea Gestione RDO	ieri
		Richiesta di offerta per la RDO MEP ...	
<input type="checkbox"/>		Fabio Barruffa Gestione RDO	ieri
		Richiesta di offerta per la RDO MEP ...	
<input type="checkbox"/>		Silvana Sergi Comunicazioni P.A.	ieri
		FORNITURA MM30	
<input type="checkbox"/>		Silvana Sergi Comunicazioni P.A.	ieri
		CHIARIMENTI SUI MATERIALI	
<input type="checkbox"/>		Vincenzo Massa Comunicazioni P.A.	ieri
		Specifiche Tecniche	
<input type="checkbox"/>		Silvana Sergi Comunicazioni P.A.	ieri
		CHIARIMENTI SUI MATERIALI	

Seleziona un messaggio per visualizzare l'anteprima



03

GESTIONE DEL CATALOGO



GESTIONE DEL CATALOGO

2 possibilità

The screenshot shows a web application interface with a navigation menu on the left and a main content area on the right. The navigation menu includes 'PROGRAMMA', 'AREA PERSONALE', 'CONVENZIONE', 'MERCATO ELETTRONICO', 'Monitora Cataloghi inviati', and 'ACCORDO QUADRO'. The main content area is titled 'MERCATO ELETTRONICO' and contains several options for managing offers and catalogs.

MERCATO ELETTRONICO	
Inserisci una nuova offerta Scegli il metaprodotto	
Inserisci una nuova offerta Copia riga	
Aggiorna le tue offerte Modifica	
Cancella le tue offerte Elimina	
Sostituzione integrale del catalogo Scarica schede di Catalogo in formato XLS o XML	
Inserimento nuove offerte XLS Foglio di calcolo	
Aggiornamento offerte XLS Foglio di calcolo	
Cancellazione offerte XLS Foglio di calcolo	
Aggiornamento massivo prezzi catalogo Foglio di calcolo	


ONLINE

Cancellazione, modifica e/o integrazione del catalogo attraverso il Portale «Acquisti in Rete».

OFFLINE

Cancellazione, modifica e/o integrazione del catalogo utilizzando un file «.xls» (Foglio «Info e attributi» + Foglio con Catalogo da modificare): effettuare il download del file, lavorare il file offline (aggiornamenti / cancellazioni) ricaricare il file a sistema.

Firmare digitalmente il nuovo catalogo una volta approvato



04

ATTIVITÀ COMMERCIALE





STRUMENTI

a disposizione delle P.A.

01

**ORDINE DIRETTO
D'ACQUISTO**

02

**RICHIESTE
DI OFFERTA APERTE**

03

**RICHIESTA
DI OFFERTE SELETTIVE**

04

TRATTATIVE DIRETTE

01

**ORDINE DIRETTO
D'ACQUISTO**

**LIMITE
40.000 €**

Mantenere
sempre
aggiornato
il catalogo

Le condizioni inserite nel catalogo sono vincolanti, per cui devono rappresentare offerte realmente sostenibili

Sfruttare eccedenze di magazzino o di capacità produttiva per proporre promozioni «di periodo»

**IMPLICAZIONI
PER LE AZIENDE**

Realizzare attività commerciali verso le P.A. per convertire le trattative in OdA sul MEPA

Le relazioni commerciali tradizionali continuano ad avere valore se sostenute con la personalizzazione dell'offerta (+ conoscenza delle PA + opportunità di personalizzazione)

02

**RICHIESTE DI
OFFERTA OPERTE**

03

**RICHIESTE DI
OFFERTA SELETTIVE**

04

TRATTATIVA DIRETTA

LIMITI

209.000 €
PER BENI E SERVIZI

750.000 €
PER SERVIZI SOCIALI

1.033.000 €
PER LAVORI DI MANUTENZIONE

02

**RICHIESTE DI
OFFERTA OPERTE**

Visualizzare,
analizzare e
selezionare
le opportunità
proposte dalle P.A.

I tempi di risposta sono
relativamente brevi e
richiedono rapidità di
azione

03

**RICHIESTE DI
OFFERTA SELETTIVE**

**IMPLICAZIONI
PER LE AZIENDE**

04

TRATTATIVA DIRETTA

Non trascurare le RdO
di piccolo importo, ma
valutare il «potenziale
commerciale» delle
P.A. emittenti

La soddisfazione
del cliente è un valore
anche nei mercati
elettronici: da una piccola
fornitura possono scaturire
relazioni commerciali
importanti

MEPA

valore transato per categoria merceologica (k €)

Categoria Merceologica	Transato totale 2004 - 2016	% sul totale	Transato 2016 (Gennaio)	% sul transato 2016
ANTINCENDIO - SERVIZI DI MANUTENZIONE DEGLI IMPIANTI	48.630	0,82%	1.311	1,07%
ARREDI104	575.070	9,65%	8.749	7,12%
BSS - BENI E SERVIZI PER LA SANITA'	596.554	10,01%	18.249	14,86%
CANCELLERIA104	850.489	14,28%	8.597	7,00%
CARBURANTI, COMBUSTIBILI, LUBRIFICANTI E LIQUIDI FUNZIONALI	3.725	0,06%	565	0,46%
ELETTRICI105 - SERVIZI DI MANUTENZIONE DEGLI IMPIANTI	60.411	1,01%	2.086	1,70%
ELEVATORI105 - SERVIZI DI MANUTENZIONE DEGLI IMPIANTI	40.034	0,67%	1.103	0,90%
EVENTI2010	124.698	2,09%	4.035	3,29%
FACILITY MANAGEMENT URBANO	78.805	1,32%	3.111	2,53%
FARMA	14.722	0,25%	953	0,78%
FONTI RINNOVABILI	88.426	1,48%	423	0,34%
Formazione	979	0,02%	146	0,12%
ICT2009	1.832.569	30,76%	37.576	30,59%
MATEL103 - MATERIALE ELETTRICO	98.294	1,65%	1.331	1,08%
MEPI: SOLUZIONI PER LA SCUOLA	7.202	0,12%	9	0,01%
MIS104	234.411	3,93%	4.861	3,96%
MOBILITA' E MONITORAGGIO	50.814	0,85%	1.280	1,04%
OFFICE103	448.412	7,53%	5.419	4,41%
PRODOTTI ALIMENTARI	26.756	0,45%	3.892	3,17%
PROMAS 114	303.630	5,10%	5.350	4,36%
SERVIZI DI INFORMAZIONE	6.474	0,11%	871	0,71%
SERVIZI DI LOGISTICA	9.770	0,16%	584	0,48%
SERVIZI DI VALUTAZIONE DELLE CONFORMITA'	1	0,00%	1	0,00%
SERVIZI POSTALI	8.729	0,15%	563	0,46%
SERVIZI PROFESSIONALI	1.473	0,02%	1.222	1,00%
SIA104 - SERVIZI DI PULIZIA E DI IGIENE AMBIENTALE	336.514	5,65%	7.917	6,45%
TERMOIDRAULICI - CONDUZIONE E MANUTENZIONE DEGLI IMPIANTI	106.814	1,79%	2.621	2,13%
Altri beni / servizi*	3.212		-	
Totale	5.957.618	100%	122.824	100%

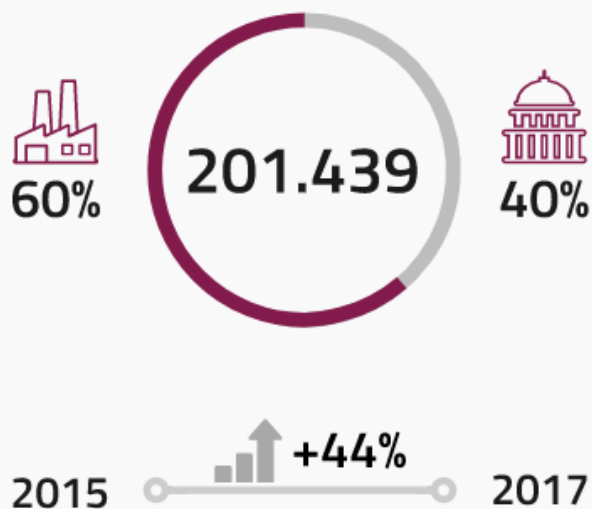
MEPA

rapporto tra acquisti e vendite nelle Regioni

Regione	Acquisti P.A.	Acquisti da fornitori locali	Vendite fornitori	Vendite alle P.A. locali	N° PO attivi	N° fornitori transanti	N° fornitori on line ultimi 12 mesi
ABRUZZO	48.297.067,25	42,29%	34.360.366,88	59,44%	1.114	1.253	1.488
BASILICATA	20.033.022,73	47,77%	15.819.406,54	60,49%	508	520	628
CALABRIA	78.501.376,07	71,57%	64.078.788,23	87,67%	1.356	1.317	1.589
CAMPANIA	129.366.132,17	64,25%	114.500.557,26	72,58%	2.234	3.135	3.666
EMILIA ROMAGNA	159.868.632,52	56,51%	194.282.884,24	46,49%	2.918	4.034	4.638
FRIULI VENEZIA GIULIA	76.439.266,20	53,07%	61.669.757,51	65,77%	1.379	1.650	1.936
LAZIO	333.919.212,52	62,69%	304.233.662,22	68,79%	2.929	4.862	5.786
LIGURIA	54.030.072,30	41,48%	39.387.834,88	56,89%	1.257	1.216	1.388
LOMBARDIA	190.240.760,24	64,47%	394.892.875,88	31,06%	6.221	5.559	6.679
MARCHE	71.098.418,80	49,66%	62.557.405,52	56,43%	1.400	2.132	2.540
MOLISE	8.084.304,50	55,98%	8.415.301,62	53,77%	384	314	350
PIEMONTE	145.672.102,45	55,28%	121.035.923,19	66,51%	3.882	4.553	5.192
PUGLIA	98.432.835,64	62,99%	85.257.318,05	72,72%	2.024	2.607	3.103
SARDEGNA	83.303.800,21	62,55%	54.837.079,33	95,00%	1.913	1.985	2.373
SICILIA	140.803.818,30	58,46%	98.616.847,48	83,45%	2.103	2.758	3.255
TOSCANA	91.302.219,16	53,37%	99.617.299,18	48,91%	2.337	2.638	3.218
TRENTINO ALTO ADIGE	45.540.107,14	41,21%	45.795.826,76	40,98%	816	755	910
UMBRIA	45.254.854,52	41,63%	34.968.796,95	53,87%	710	1.002	1.176
VALLE D'AOSTA	10.573.061,58	47,92%	6.362.360,86	79,62%	298	336	399
VENETO	227.441.419,01	52,04%	210.827.668,30	56,13%	3.289	4.604	5.371
ESTERA	-	-	6.684.521,44	-	-	47	55
Totale	2.058.202.482,31		2.058.202.482,31		39.072	47.277	55.741

Utenti abilitati

P.A. e imprese abilitate nel 2017 per l'utilizzo degli strumenti di acquisto, in crescita rispetto al 2015.

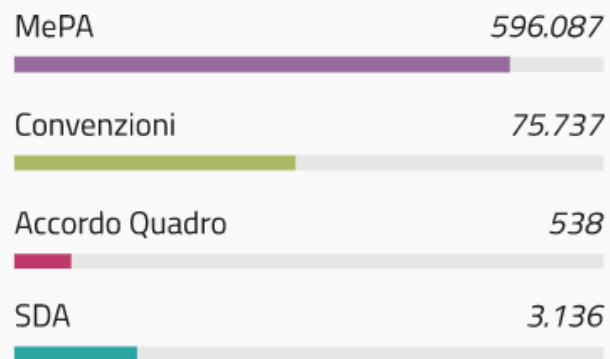


Contratti

Numerosità dei contratti stipulati nel corso del 2017 per tutti gli strumenti.



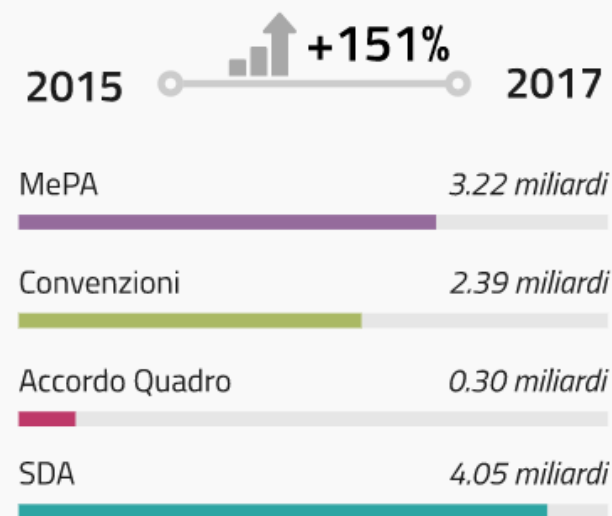
675.498



Valore dei contratti

Valore complessivo dei contratti conclusi nel 2017, in crescita rispetto al 2015.

9,96 miliardi





altri MERCATI elettronici



ARCA - SINTEL

Regione

Lombardia



ME.VA

Regione Valle

D'Aosta



INTERCENT

Regione Emilia

Romagna



START

Regione Toscana



SARDEGNA CAT

Regione Sardegna



EMPULIA

Regione Puglia

ARCA - SINTEL

**Regione
Lombardia**

99.957

**PROCEDURE
di gara lanciate
nel 2015**

12,37 MLD

**VALORE
delle gare lanciate
nel 2015**

INTERCENT

**Regione Emilia
Romagna**

2.360

**FORNITORI abilitati
(65% dell'Emilia
Romagna)**

1,5 MLD

**VALORE
dei contratti firmati
nel 2015**

03

IL MERCATO INTERNAZIONALE

MERCATO INTERNAZIONALE

quadro di sintesi

AMBITO

FOCUS

01

**APPALTI
PAESI U.E.**

Appalti sopra soglia

Appalti sotto soglia

Beni, servizi, lavori

02

**PROCUREMENT
ISTITUZIONI
INTERNAZIONALI**

Istituzioni U.E.

Sistema ONU

NATO

Banche per lo
sviluppo

Aiuti allo sviluppo

Gare per attività istituz.le e funzionamento organ.vo

Aiuti allo sviluppo e funzionamento organizzativo

Aiuti allo sviluppo (infrastrutture materiali e immat.)

03

**APPALTI
PAESI EXTRA U.E.**

Paesi a economia
avanzata o emergente

Beni, servizi, lavori



01

appalti pubblici nei PAESI U.E.

Analogamente a quanto accade in Italia, in tutti i Paesi della U.E. vengono bandite gare nei diversi settori merceologici.

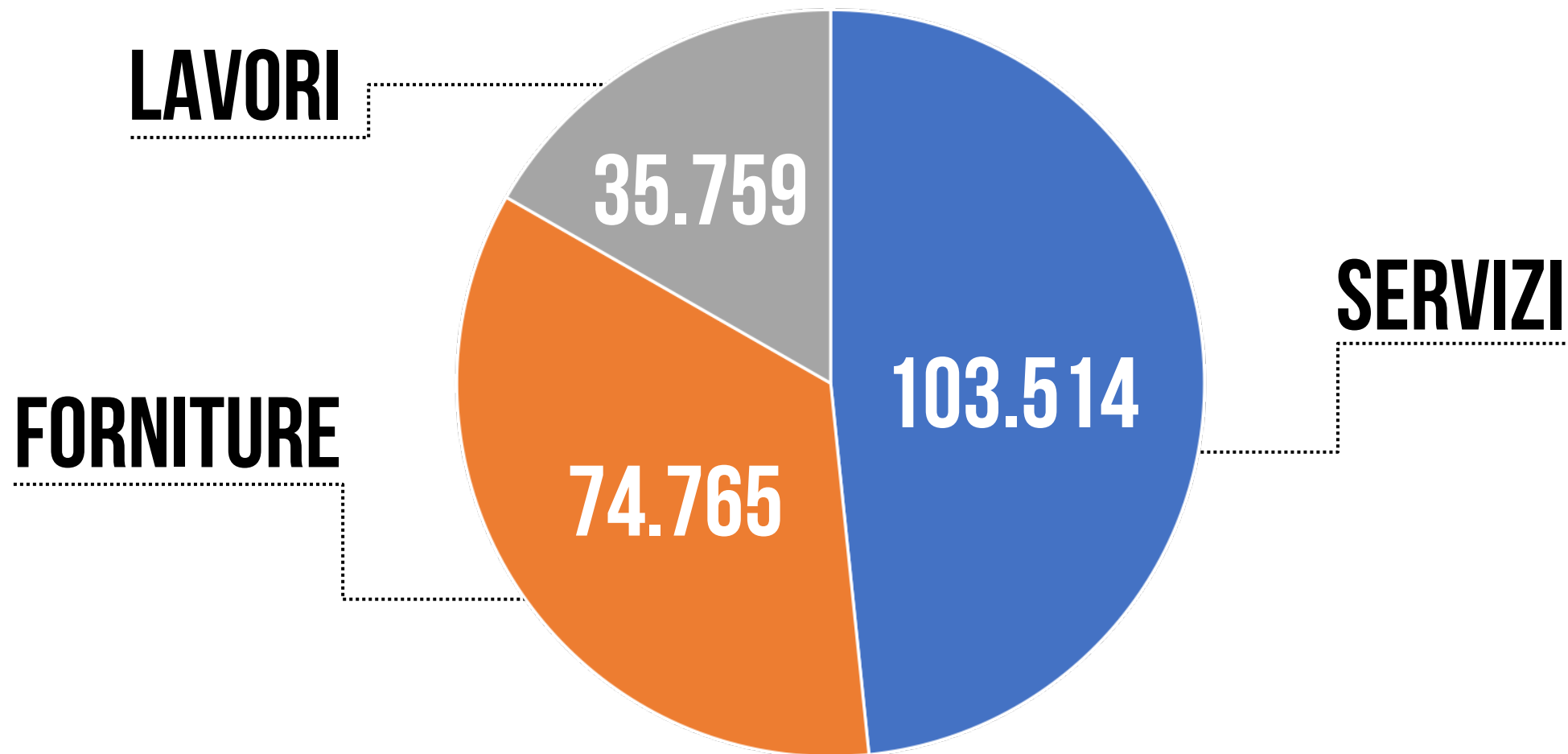
Le gare di importo «sopra soglia comunitaria» sono pubblicate su TED (Tender Electronic Daily), la versione online del supplemento alla Gazzetta ufficiale dell'Unione europea dedicato agli appalti pubblici europei.

È quindi un mercato molto importante in quanto a volumi: il numero delle gare bandite è pari a circa 23 volte quelle italiane.

Occorre comunque tenere presente l'opportunità di collegarsi ad operatori locali nei paesi con barriere linguistiche significative.

APPALTI PUBBLICI U.E.

gare pubblicate su TED .
2017



APPALTI PUBBLICI U.E.

opportunità per
chi?

Imprese che hanno stabilito una presenza diretta in uno o più Paesi

PERCHÈ

Sfruttare un canale commerciale aggiuntivo a quello B2B

Imprese che hanno stabilito una presenza diretta in uno o più Paesi

PERCHÈ

Gestire in modo attivo il rapporto con i distributori, grazie alla conoscenza sistematica delle opportunità nei singoli Paesi

Imprese che stanno pianificando iniziative di internazionalizzazione in ambito U.E.

PERCHÈ

Disporre di una base informativa che contribuisce a valutare l'attrattività dei vari Paesi

02

procurement delle **ISTITUZIONI INTERNAZIONALI**



UNIONE EUROPEA



NAZIONI UNITE



NATO



**BANCA MONDIALE
E BANCHE REGIONALI**



Il mercato che deriva dal procurement delle Istituzioni Internazionali rappresenta una grande opportunità per le PMI organizzate o che intendono organizzarsi

per la partecipazione a gare pubbliche.

Richiede un approccio sistematico (non occasionale) di MEDIO PERIODO.

**VALORE
DEL MERCATO**

200 MLD \$
su base annua

TRASPARENZA

delle procedure
di gara


**TEMPI DI
PAGAMENTO**

certi e brevi
(30 – 45 giorni)

**procurement delle
ISTITUZIONI
INTERNAZIONALI**



UNIONE EUROPEA



ISTITUZIONI EUROPEE

2

settori distinti del procurement

SETTORE

TARGET

PROCUREMENT

**POLITICA
ESTERA**

EUROPEAID

Aiuti ai Paesi in via di sviluppo: ACP, Africa, Medio Oriente, ex area Sovietica con specifici strumenti di intervento (es. ENPI, EDF)

Tender di piccole e medie dimensioni nelle più svariate merceologie (stanziati 60 MLD € per 2014-2020)

ORGANI U.E.


**FUNZIONAMENTO
ORGANI U.E.**

Istituzioni centrali: Parlamento, Consiglio, Commissione, Corte di Giustizia, BCE e oltre 70 Agenzie specializzate per temi/settori di interesse

Gare per lavori, servizi e forniture



NAZIONI UNITE



A low-angle photograph of the United Nations Secretariat Building, a tall skyscraper with a blue glass facade. In the foreground, several flags are flying on tall poles, including the flag of the United Nations and the flag of Italy. The sky is clear and blue.

SEGRETIARIATO

AGENZIE

La partecipazione alle gare richiede la preventiva iscrizione negli albi fornitori.

Ogni anno vengono generati acquisti per oltre

17,7 MLD di \$ (leggera prevalenza di servizi rispetto alle forniture).

Le imprese italiane partecipano per circa 338 MLN di \$.

la Divisione Procurement del Segretariato delle Nazioni Unite opera per conto di vari Enti e strutture.

gestiscono in autonomia le forniture relative alla propria attività e al proprio funzionamento.

NAZIONI UNITE

imprese italiane e forniture ONU • 2016

ITALY

4082 companies are registered on UNGM as potential suppliers for the UN

34 different UN organizations procured goods and services from this country in 2016



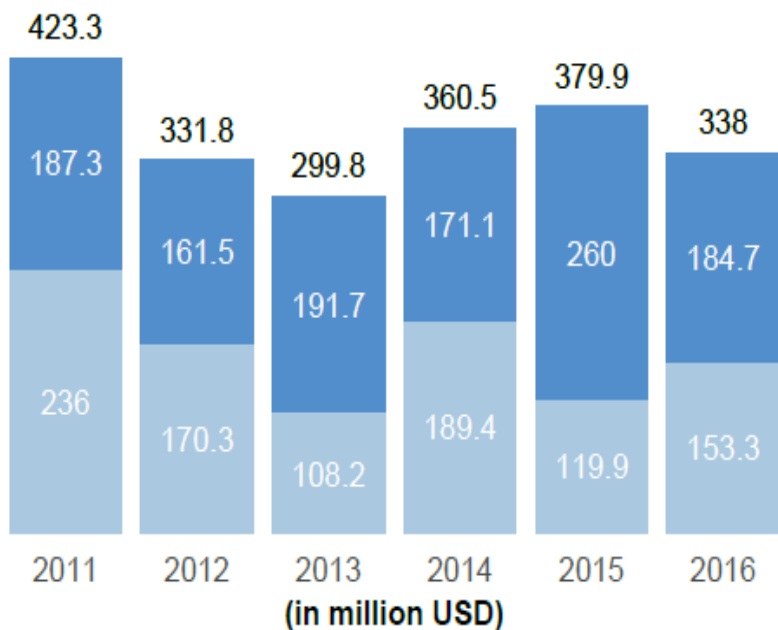
Procurement value: 338 million USD
Growth over previous year: -11.03%
% of total UN procurement: 1.91%

12nd largest country supplier to the UN system in 2016

NAZIONI UNITE

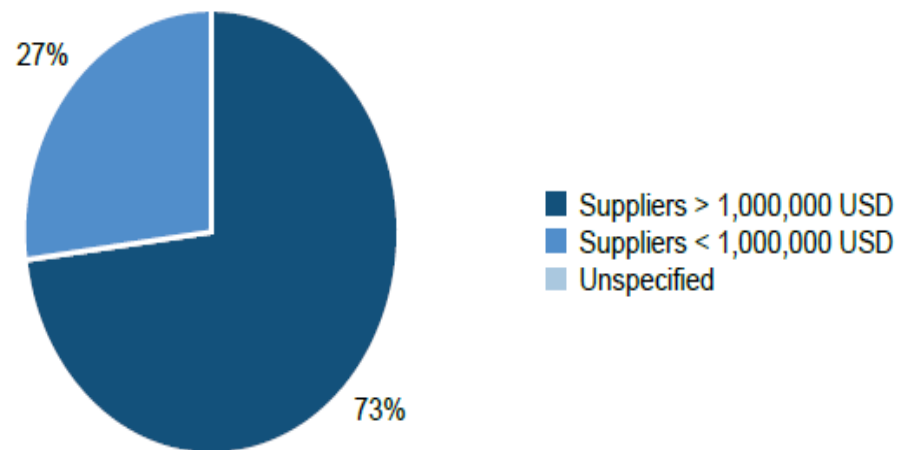
imprese italiane e forniture ONU • 2016

1 Goods and services distribution



■ Goods ■ Services

2 Suppliers distribution



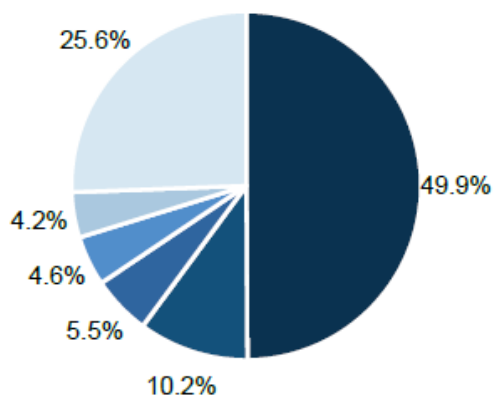
Total number of suppliers: 2128

Total number of suppliers with volume > 1 million USD: 49

NAZIONI UNITE

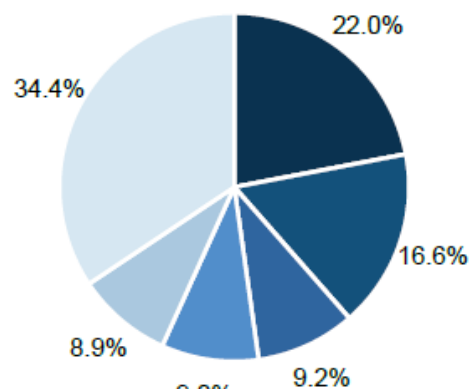
imprese italiane e forniture ONU • 2016

3 Categories distribution



Goods

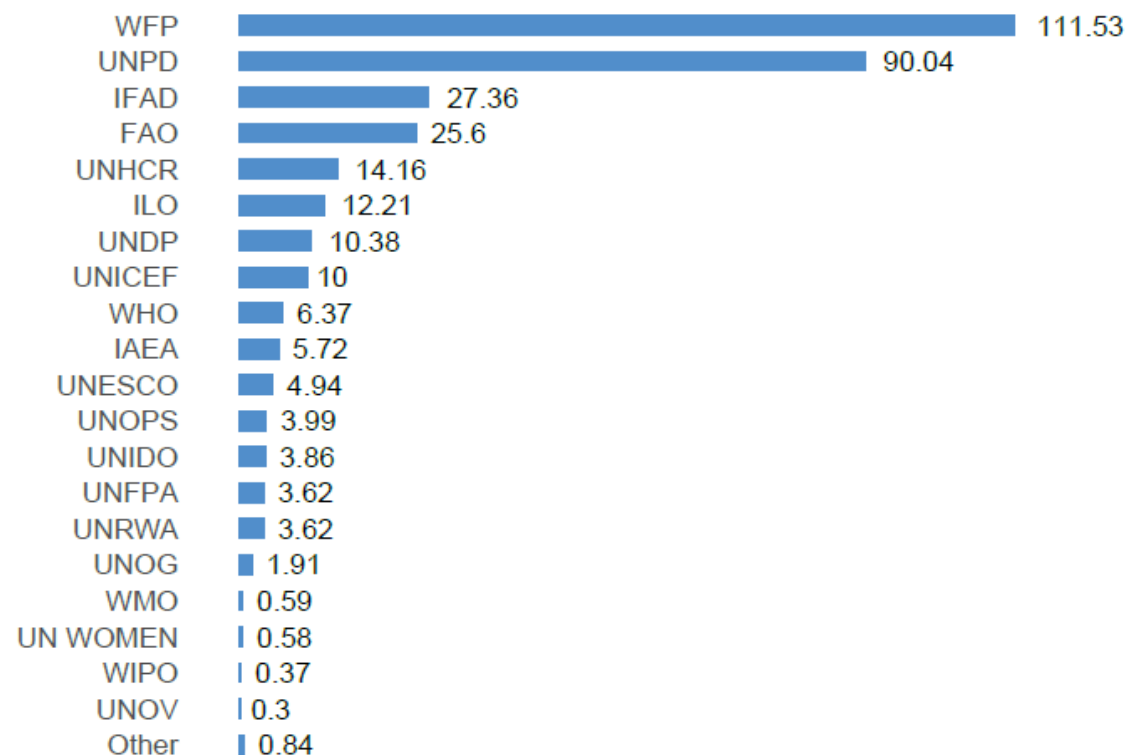
- Food and beverage products
- Power generation machinery
- Furniture
- Medical equipment
- Cleaning equipment
- Other



Services

- Management and admin services
- Transportation, storage, mail services
- Engineering and research services
- Building and maintenance services
- Public order and security services
- Other

4 Procurement by UN organizations



(in million USD)

NAZIONI UNITE

come funziona il sistema

Tutte le procedure di gara, anche la semplice Expression of Interest, richiedono la preventiva **REGISTRAZIONE/QUALIFICAZIONE IN UNGM** (United Nations Global Marketplace)*

La procedura di qualificazione prevede
3 livelli

LIVELLO BASE

gare di
importo fino a
40.000 \$

LIVELLO 1

gare di importo
tra **40.000 \$** e
500.000 \$

LIVELLO 2

gare di importo
superiore a
500.000 \$

* www.ungm.org/Account/Registration/Company



NATO





Financial Analysis of NSPA performance 2013-2016 (€/000)

	2013	2014	2015	2016	Var 2016/2013
<i>Operations Support</i>	693,405	525,932	724,035	650,564	-6%
<i>Transportation and Warehousing</i>	352,542	96,954	152,959	68,845	-80%
<i>General and Cooperative Services</i>	335,052	412,150	513,443	514,383	54%
<i>Aviation Support</i>	192,244	246,907	368,987	851,703	343%
<i>Air and Land Combat Systems</i>	111,255	128,441	191,423	256,399	130%
<i>Patriot</i>	57,412	79,460	69,391	69,369	21%
<i>Airborne Surveillance Systems</i>	104,572	90,146	104,997	119,315	14%
<i>Communications, Air and Missile Defence</i>	80,640	90,180	79,380	81,642	1%
<i>Central Europe Pipeline System Programme</i>	126,855	129,295	125,524	125,744	-1%
<i>NATO Airlift Management Programme</i>	121,743	110,890	85,457	91,833	-25%
<i>A400 M and NH90/Tiger</i>	173,779	368,653	676,494	548,326	216%
<i>NATO Cooperative Logistics</i>	143,148	172,103	160,949	141,195	-1%
Administrative Commitments	135,884	134,676	135,457	138,905	2%
Total business volume	2,628,531	2,585,715	3,388,496	3,658,223	39%



BANCHE PER LO SVILUPPO





BANCA MONDIALE

Ogni anno migliaia di tender per oltre 80 mld di \$.

È il segmento più impegnativo, data la dimensione dei tender, ma importante per le opportunità legate alla subfornitura per le PMI orientate all'internazionalizzazione.

svolge un ruolo di regia e coordinamento, è attiva soprattutto nel finanziare investimenti di natura immateriale (consulenza, studi di fattibilità, audit)

BANCHE REGIONALI

impegnate nel finanziamento di progetti infrastrutturali di medie e grandi dimensioni in tutti i settori



BANCHE PER LO SVILUPPO

- **World Bank**
- **African Development Bank**
- **Asian Infrastructure Investment Bank**
- **International Bank for Reconstruction and Development**
- **Islamic Development Bank**
- **Asian Development Bank**
- **Central American Bank for Economic Integration**
- **Multilateral Development Bank**
- **New Development Bank**
- **Andean Development Corporation**
- **European Bank for Reconstruction and Development**
- **European Investment Bank**
- **Inter-American Development Bank**
- **Black Sea Trade and Development Bank**
- **North American Development Bank**
- **Caribbean Development Bank**



Ogni anno vengono finanziati centinaia di **progetti infrastrutturali** per contrastare la povertà e favorire la crescita dei Paesi in via di sviluppo, in vari settori economici:

- Strade e autostrade
- Porti
- Aeroporti
- Ferrovie
- Dighe e infrastrutture idriche
- Energia
- Agri-business
- Sviluppo urbano
- Educazione
- Sistemi informatici



Anche in questo segmento di mercato
le procedure di gara sono
trasparenti
e i pagamenti **certi e veloci.**

Di norma l'accesso ai documenti
di gara comporta **piccoli costi**
di acquisizione.

04

MERCATO DELLA SUBFORNITURA

MERCATO DELLA SUBFORNITURA

casi concreti

PRODOTTO/SERVIZIO	TIPO DI GARA	AMBITO GEOGRAF.
Barriere stradali antirumore	Lavori stradali	Italia + U.E.
Tecnologia per gestione ciclo dell'acqua	Acquedotti, irrigazione, trattamento acqua	Italia + U.E. + Istit.ni Internaz.li
Macchine movimento terra	Lavori edili, stradali, acquedotti, ecc.	Italia + U.E.
Autocompattatori	Gestione rifiuti	Italia centro-sud
Sicurezza degli impianti	Progettazione infrastrutture	Italia
Contenitori per alimenti	Forniture alimentari, servizi mensa	Italia + U.E
Carrelli per distribuzione pasti	Servizi mensa	Italia + U.E
Biglietti cartacei	Gestione parcheggi, gestione musei, lotterie	Italia + U.E
Tegole ad alto contenuto tecnologico	Progett. architettonica, realizz./ristruttur. edifici	Italia + U.E

MERCATO DELLA SUBFORNITURA

come funziona

LA TUA IMPRESA

**ATTUALE/POTENZIALE
CLIENTE 1**

**CLIENTE DEL TUO CLIENTE:
MERCATO **CONSUMER B2C****

**CLIENTE DEL TUO CLIENTE:
MERCATO **BUSINESS B2B****

**ATTUALE/POTENZIALE
CLIENTE 2**

**CLIENTE DEL TUO CLIENTE:
MERCATO **PUBBLICO B2G****



04

**HORIENTA
PER
L'UNIONE INDUSTRIALI NAPOLI**

A low-angle, upward-looking photograph of several modern skyscrapers with glass facades. The buildings are silhouetted against a clear, bright blue sky. The perspective creates a sense of height and scale. The text is overlaid on the right side of the image.

“

siamo al fianco delle imprese
dal'obiettivo alla soluzione.



3 Livelli di SERVIZIO

01

SERVIZI INFORMATIVI

02

SERVIZI DI ASSISTENZA

03

**SERVIZI DI CONSULENZA
SUI MERCATI ESTERI**

01

SERVIZI INFORMATIVI

SOLUZIONI

A HORIZENTA GARE NAZIONALI

B HORIZENTA INTERNATIONALTENDER
gare nazionali + gare «sopra soglia» U.E. + gare Istituzioni internazionali

C HORIZENTA LEAD GENERATION

MODALITÀ DI ATTIVAZIONE

AUTOGESTITA DALL'ASSOCIATO
sul sito dell' Unione Industriali Napoli, selezionando categorie, Paesi e importi.

Profilo aggiornabile autonomamente.

AUTOGESTITA DALL'ASSOCIATO
sul sito dell' Unione Industriali Napoli, selezionando categorie, Paesi e importi.

Profilo aggiornabile autonomamente.

L'associato segnala la volontà di ricevere le informazioni, viene contattato e il **PROFILO VIENE ATTIVATO DA HORIZENTA.**

OPERATIVITÀ

INVIO QUOTIDIANO
(lun-ven) di mail con scadenario gare consultabile con filtri per facilitare la lettura delle informazioni.

INVIO SETTIMANALE
di un report contenente le aggiudicazioni.

SEGNALAZIONE DELLE GARE

la mail
quotidiana

Scadenario delle gare d'appalto n. 79 di martedì, 20 marzo 2018 - Messaggio (HTML)

File Messaggio ADOBE PDF Cosa vuoi fare?

Elimina Archivia Rispondi Rispondi a tutti Inoltra Altro - Riunione

Al responsabile Chiudi Crea nuova

Sposta Azioni - Regole - Segna come da leggere

Categorizza Completa

Traduci Trova Elementi correlati - Seleziona - Modifica

Zoom Zoom

martedì 20/03/2018 08:39

 unindustria.napoli@horienta.info

Scadenario delle gare d'appalto n. 79 di martedì, 20 marzo 2018

A vito.sileo@horienta.it

Allegato senza titolo 00149.txt
178 byte



Questa email non è SPAM perché ti sei iscritto spontaneamente utilizzando l'apposito form di iscrizione. Se non desideri ricevere più lo scadenario utilizza il link cancellami in fondo a questa email.

horienta gare nazionali
Scadenario delle gare d'appalto n. 79 di martedì, 20 marzo 2018
preparato per: vito sileo (PROVA) [#3186]

Oggi nel tuo scadenario sono presenti 232 avvisi:
>>> [scadenario online](#) <<<

Ricevi da UNINDUSTRIA NAPOLI il servizio Gare nazionali (costruzioni e impianti) per le regioni: Abruzzo, Basilicata, Calabria, Campania, Emilia Romagna, Friuli Venezia Giulia, Lazio, Liguria, Lombardia, Marche, Molise, Piemonte, Puglia, Sardegna, Sicilia, Toscana, Trentino Alto Adige, Umbria, Valdaosta, Veneto

[desidero vedere il mio profilo](#) - [desidero cambiare il mio profilo](#) - [cancellami](#)

[gare tolte dallo scadenario non ancora scadute](#)



Unione Industriali
Napoli

Ricevi da UNINDUSTRIA NAPOLI il servizio **Tutti in gara**.

h o r i e n t a g a r e n a z i o n a l i

Scadenzario online

aggiornamento di martedì, 20 marzo 2018

preparato per: vito sileo (PROVA) [#3186]

ISTRUZIONI: seleziona i filtri (opzionali) e fai click su "Invia". I dati sono presentati in ordine di scadenza. Se un avviso non ti interessa fai click su "togli dallo scadenziario" e da domani non ti sarà ripresentato. Se vuoi visualizzare solo i nuovi avvisi di oggi seleziona l'apposito filtro.

- Filtri -

scadenza: tutte le scadenze ▼

dove: tutte le aree ▼

importo: tutti gli importi ▼

CPV: tutti i codici ▼

solo nuovi avvisi:

solo gare MEPA:

solo importi > 0:

Invia

Ricevi da UNINDUSTRIA NAPOLI il servizio Gare nazionali (costruzioni e impianti) per le regioni: Abruzzo, Basilicata, Calabria, Campania, Emilia Romagna, Friuli Venezia Giulia, Lazio, Liguria, Lombardia, Marche, Molise, Piemonte, Puglia, Sardegna, Sicilia, Toscana, Trentino Alto Adige, Umbria, Valdaosta, Veneto

[desidero vedere il mio profilo](#) - [desidero cambiare il mio profilo](#) - [cancellami](#)

[gare tolte dallo scadenziario non ancora scadute](#)

chiudi

rif. horienta: 1.199.423 del 02 marzo 2018

Bando di gara: lavori

Italia - CAMPANIA

oggetto: Lavori di «INTERVENTI DI ADEGUAMENTO SISMICO DELLA PALESTRA COMUNALE IN VIA FLORENZANO VOLTO ALLA PREVENZIONE DEL RISCHIO SISMICO»

luogo di esecuzione del contratto: **SANT'ARSENIO (SA)**

importo: **767.782,00 EUR**

staz. appaltante: Centrale Unica di Committenza Comunità Montana Vallo di Diano - Centrale Unica di Committenza

scadenza: **09 aprile 2018** (mancano **20 gg.**)

sopralluogo obbligatorio: SI

fonte: horienta n. 1.199.423

link: [leggi il testo](#)

link: [link ai documenti di gara](#)

link: [altro link utile](#)

lingua: IT

codici CPV: **45454000, OG1, OS3, OS28, OS30**

categoria prevalente: **OG1**

- prodotti o servizi interessati -

- Lavori di ristrutturazione
- Edifici civili e industriali
- Impianti idrico-sanitario, cucine, lavanderie
- Impianti termici e di condizionamento
- Impianti interni elettrici, telefonici, radiotelefonici e televisivi

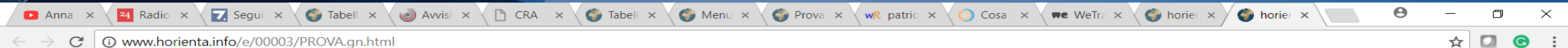
TOGLI DALLO SCADENZARIO

PDF/email



AGGIUDICAZIONI

esempio di
avviso



TOGLI DAL REPORT

PDF/email

chiudi

rif. horienta: 1.224.190 del 15 marzo 2018

Esito gara di lavori

Italia - VENETO

oggetto: LAVORI DI ADEGUAMENTO PALESTRA COMUNALE ALLA NORMATIVA DI PREVENZIONE INCENDI IN COMUNE DI TRICHIANA (BL)

luogo di esecuzione del contratto: TRICHIANA (BL)

importo: 138.591,73 EUR

staz. appaltante: COMUNITA' MONTANA FELTRINA - UFFICIO ASSOCIATO APPALTI

fonte: horienta3 n. 154199E

link: [leggi il testo](#)

note: 1. COSTRUZIONI FERRACIN SRL

link: [link ai documenti di gara](#)

lingua: IT

codici CPV: 45000000, OG1

- prodotti o servizi interessati -

- Lavori di costruzione
- Edifici civili e industriali

TOGLI DAL REPORT


PDF/email

dettagli

rif. horienta: 1.224.189 del 15 marzo 2018

Esito gara di lavori

Italia - VENETO



02

SERVIZI DI ASSISTENZA

SOLUZIONI

D

**ASSISTENZA GARE
INTERNAZIONALI**

E

**ISCRIZIONE ALBI
INTERNAZIONALI**

MODALITÀ DI ATTIVAZIONE

attivato su richiesta
dell'associato

attivato su richiesta
dell'associato

OPERATIVITÀ

supporta l'associato
negli aspetti procedurali
e amministrativi della
gara

gestito interamente
dal team orienta

03

SERVIZI DI CONSULENZA

SOLUZIONI

F

horienta MARKET ANALYSIS

G

horienta PROSPECT INSIGHT

CONTENUTO

Analisi delle gare/lotti banditi e aggiudicati per Paesi, codici attività, numero di offerte pervenute.

Numero di gare/lotti aggiudicati a una specifica impresa negli ultimi 5 anni, per codici attività, importi.

OBIETTIVO

- Valutare l'attrattività dei mercati
- Supportare scelte di presenza diretta/indiretta

- Valutare l'importanza commerciale di potenziali clienti
- Individuare i migliori distributori
- Valutare la fedeltà dei distributori

03

SERVIZI DI CONSULENZA

SOLUZIONI

CONTENUTO

OBIETTIVO

H

horienta COMPANY MONITOR

Monitoraggio continuo e puntuale di iniziative e risultati commerciali (contratti acquisiti) di main contractor.

- Gestire efficacemente le relazioni commerciali con clienti o prospect di rilevanza strategica

I

horienta NEXT OPPURTUNITY

Report strutturati sulle gare in aggiudicazione a breve termine.

- Pianificazione delle attività dei distributori / agenti

06

L'OFFERTA DELL'UNIONE INDUSTRIALI NAPOLI

UNIONE INDUSTRIALE NAPOLI offerta per Associati

SERVIZI

Horienta Gare Nazionali
(prova gratuita dal 27 aprile al 27 luglio 2018)

Horienta Lead Generation
(prova gratuita dal 27 aprile al 27 luglio 2018)

Horienta International Tender (prova gratuita dal 27 aprile al 27 luglio 2018)

Horienta Global Lead Generation (prova gratuita dal 27 aprile al 27 luglio 2018)

Horienta Company Insight

CONTENUTO

Segnalazione QUOTIDIANA gare bandite sul territorio nazionale

Segnalazione SETTIMANALE delle aggiudicazioni di gare sul territorio nazionale

Segnalazione QUOTIDIANA gare bandite in Italia, dalle Istituzioni U.E. e dalle Istituzioni internazionali

Segnalazione SETTIMANALE delle aggiudicazioni di gare bandite in Italia, dalle Istituzioni U.E. e dalle Istituzioni internazionali.

Profilazione degli aggiudicatari di gare con analisi delle gare acquisite negli ultimi 5 anni per importi, codici prodotto, Paesi.

MODALITÀ DI OFFERTA

Canone annuo: 150 €+ IVA

Gratuito per le imprese che acquistano “horienta gare nazionali” altrimenti canone annuo 150 €+ IVA

Canone annuo: 270 €+ IVA

Gratuito per le imprese che acquistano “horienta international tender” altrimenti canone annuo 270 €+ IVA

Una tantum 500 € per profilo

UNIONE INDUSTRIALE NAPOLI

offerta per Associati

SERVIZI

CONTENUTO

MODALITÀ DI OFFERTA

Horienta Market Analysis

Report strutturati per prodotti/famiglie di prodotti e aree geografiche ultimi 3/5 anni

Una tantum a partire da 300 €+ IVA in funzione del numero di Paesi e prodotti/servizi

Horienta Next Opportunity

Report settimanali su gare in aggiudicazione nei successivi 3/6 mesi

Canone annuo a partire da 250 €+ IVA in funzione del numero di Paesi e prodotti/servizi

Horienta Company Monitor

Report su attività internazionali di Main Contractor

Canone annuo 280 €+ IVA per Main Contractor

Assistenza su tender internazionali

Assistenza sugli aspetti amministrativi del tender

Canone annuo di 1.200 €+ success-fee 1-5% del valore del contratto aggiudicato o in alternativa compenso di 240 €per tender + success-fee 1-5 %

Assistenza iscrizioni albi fornitori internazionali

Gestione della procedura di iscrizione

42 €+ IVA per ogni albo



PROGETTO TUTTI IN GARA

le opportunità del procurement
istituzionale:
dal contesto locale al contesto
globale



Unione Industriali
Napoli

